



Gesamtprogramm

## Inhaltsverzeichnis

Trockensauger	Seite
S 20 Eco Power	3
S 20 L	6
Kessel-Trockensauger S 12	7
MICRO / Staubsauger IC 213	8
Kessel-Trockensauger IC 225	9
GS-ACCU 24/15 RT	10
Rucksacksauger RS 17	11
Prestige A1	12
DR 88	13
Zubehör Saugdüsen/Saugrohre/Saugschläuche	17
Bürstsauger/Uprights	Seite
Combi 17	14
TB 275 / TB 276-17	15
Zubehör Saugdüsen/Saugrohre/Saugschläuche	17
Kesselsauger NT	Seite
NT-Gewerbesauger-Serie „GS“	18
Nass-/Trockensauger NT 21 / S 26 NT	19
Nass-/Trocken-Kesselsauger IC 335/IC 640	20
Nass-/Trocken-Kesselsauger P 270/P 310	21
IC-Kesselsauger NT mit Rollen-Trolley (RT)	22
IC-Kesselsauger mit Kippfahrwerk (KF)	24
IC-ACCU 24/XX-KF	26
IC 414 / 428 / 444 PM/62 L-KF	27
Zubehör Saugdüsen/Saugrohre/Saugschläuche	28–29
Spezial-, Sicherheits- und Hochleistungs-Industriesauger	Seite
PTM 24/35 SK	30
POS 36/165	31
FSP 36/60	32
FSP 15/35 und FSP 22/35 DS	33
FSP 22/60 DS	34
Zubehör Saugdüsen/Saugrohre/Saugschläuche	35–36
Ein-/Mehrscheiben-Reinigungsmaschinen	Seite
Bo 2 F / Bo 3 SL	37
C2 F / C2	38
Zubehör Pads/Schleifblätter, Tellerbürsten/Treibteller	39
400 EL / 401 Standard	40
402 VARIO	41
ESM 300 Mini / 500 ZRG Heavy	42
431 ZRG / 432 ZRG Heavy	43
405 Super / 1505 Ultra	44
Zubehör Pads/Schleifblätter	45
Zubehör Tellerbürsten/Treibteller	46
Sprüh-Extraktions-Maschinen	Seite
9800 S Öko	47
SE 1500 / SE 3500	48
SE-BAT 490	49
NC 1227 / NC 1237	50
Hartboden-Bürstwalzenautomaten, Scheuersaug-Reinigungsautomaten	Seite
BA 33-33 E	52
RB 39 C/RE 39 C / RB 43 C/RE 43 C	53
Typenreihe RA E 40/RA EM 60-55	54
Typenreihe RA B 40	55
Typenreihe RA BM 60	56
Zubehör Pads/Schleifblätter	57
Zubehör Tellerbürsten/Treibteller	57
Aufsitzreinigungsautomaten	Seite
100-66/100-80	58
150-80/150-100	59
Zubehör Pads/Schleifblätter	57
Zubehör Tellerbürsten/Treibteller	57
Handkehrgeräte	Seite
Sweepy 55	60
Sweepy Turbo 870	61
Papierfilter/Batterie-Ladegeräte/Batterien	Seite
Zubehör Papierfilter	62
Zubehör Batterie-Ladegeräte	62
Batterien	63

## Trockensauger S 20 Eco Power

### ECO POWER

Kompressor-Technologie kombiniert höchste Saugleistung mit besonders sparsamem Energieverbrauch. Realisiert wird dies durch schnell rotierende, aerodynamisch optimierte Turbinenräder, die einen sehr hohen Unterdruck für beste Staubaufnahme erzeugen. Motorleistung, Luftstrom in Saugrohr, Bürste und in den Kammern sind für höchste Reinigungsleistung mit weniger Energieeinsatz perfekt aufeinander abgestimmt.




### Super-Silent-Technologie

Der geräuscharme Motor mit schwingungsgedämpfter Lagerung in Verbindung mit mehrstufiger Luftführung, schallarmem Gehäuse und Multistage-Geräuschkämmung einschließlich spezieller Saugdüse machen das Gerät besonders in der 500-Watt-Stufe so superleise (54 dB), dass es ohne zu stören während der Geschäftszeiten eingesetzt werden kann.



### Design

Entwicklungsarbeit und Design folgen den Bedürfnissen der Anwender und orientieren sich an den Anforderungen von Funktionalität und Technik. Nach dieser Philosophie schufen die Fakir-nilco-Entwicklungsabteilung und ein renommiertes deutsches Designstudio in Zusammenarbeit eine völlig neue und zeitgemäße Formensprache für einen kompakten Trocken-Kesselsauger, die nicht nur ansprechend ist, sondern bei jedem Gebrauch überzeugt.



### Made in Germany

Qualität ist das Ergebnis von jahrzehntelanger Erfahrung und hohen Anforderungen an sich selbst und seine Partner. Der Name nilco steht seit 1961 für das Wissen, worauf es bei professionellen Bodenreinigungsmaschinen Made in Germany ankommt. Diesem Anspruch folgend, wurde der S 20 Eco Power unter Verwendung von Hauptkomponenten weltweit führender Firmen in Deutschland designt, entwickelt, konstruiert, hergestellt und endkontrolliert.





S 20 Eco Power

**Sondergerät:  
Flugzeugausführung**

Den S 20 liefern wir auch in Flugzeugausführung mit 115 V/400 Hz (Technische Daten siehe Tabelle; ansonsten wie Standardversion).

**Art.-Nr. 26 47 003**

Kein Lagerartikel – Lieferzeit auf Anfrage.  
Mindestbestellmenge: 12 Stück.

**S 20 ECO POWER**

**Der leiseste Profisauger am Markt**

Das leiseste, leistungsstärkste Profigerät, das **nilco** je entwickelt hat: der neue Trocken-Kesselsauger S 20 Eco Power vereint bewährte Technik mit innovativen Technologien in besonders ergonomischer Form. Seine professionelle Qualität zeigt sich nicht nur in großer Saugstärke, Robustheit und hoher Filterleistung, sondern überzeugt gerade beim alltäglichen Gebrauch durch Detaillösungen, die die Arbeit leichter von der Hand gehen lassen und Zeit sparen.

Mit großem Aktionsradius und umfangreichem Zubehör bringt der S 20 Eco Power beste Ergebnisse in jeder Reinigungssituation durch seinen effizienten, energiesparenden Kompressormotor, der je nach

Bodeneigenschaften einfach von 1000 auf 500 Watt umgeschaltet werden kann. Dank der Super-Silent-Technologie ist das Gerät in dieser Leistungsstufe so leise, dass sogar während Hotelruhezeiten, Geschäfts- und Bürozeiten gereinigt werden kann.

**Technische Kerndaten**

- 1000 W/500 W umschaltbar
- 15 m Aktionsradius
- Schalldruckpegel 59/54 dB(A)

**Serien-Lieferumfang**

- 2 Metallsaugrohre, schwarz lackiert
- 2,5 m Saugschlauch
- Bodensaugdüse SILENT 28 cm
- Zubehöralter mit Polsterdüse, Fugendüse und 1 St. Papierfilterbeutel

**S 20 Eco Power**

**Art.Nr. 26 30 003**



**Elektrosaugbürste**  
28 cm, 30 W



**Hartbodendüse**  
mit weichen Borsten



**Elektrosaugbürste**  
36 cm, 200 W



**Turbosaugbürste**  
luftstromgetrieben



**Sonderzubehör  
Elektrokit:**  
Elektrosaugbürste  
30 cm, 100 W  
Elektro-Teleskop-  
rohr  
Elektro-  
Saugschlauch

Technische Daten		
Modell Art.-Nr.	S 20 Eco Power – 230 V 26 30 003	S 20 Eco Power – 115 V 26 47 003
<b>Maße</b>		
Gerätemaße L x B x H (cm)	37 x 37 x 38	37 x 37 x 38
Gewicht (kg)	5,8	5,8
Länge Netzkabel (m)	12,5	12,5
Aktionsradius (m)	15	15
<b>Leistungsdaten Motorkopf</b>		
Anzahl Motoren (St.)	1	1
Spannung/Leistung (V/W)	230 (50 Hz) / 1.000	115 (400 Hz) / 1.000
max. Luftfördermenge (l/s)	35	35
Unterdruck (kPa)	25	25
Geräuschpegel (dB(A))	59 (1000 W) / 54 (500 W)	59 (1000 W) / 54 (500 W)
<b>Kessel</b>		
Kesselmaterial	Kunststoff	Kunststoff
Behältervolumen gesamt (l)	16	16
Nutzhalt Feststoffe (l)	8	8
<b>Zubehör-Serienausstattung</b>		
Nennweite Saugzubehör (mm)	35	35
Länge Saugschlauch (m)	2,5	2,5
<b>Transport-/Logistikdaten</b>		
Transportverpackung	Karton	Karton
Bruttogewicht (inkl. Verpackung in kg)	8,2	8,2
Packmaße (L x B x H je VE in cm)	41 x 41 x 49	41 x 41 x 49
Anzahl Maschinen/Palette (St.)	24	24

Zubehör S 20 Eco Power			
Bestellbezeichnung	VE	Maße	Art.-Nr.
<b>Filter</b>			
Textil-Dauer-Feinstaubfilter	1		26 30 850
Motorschutzfilter	1		26 30 405
Abluftfilterset	1		26 30 890

Sonderzubehör S 20 Eco Power			
Bestellbezeichnung	VE	Maße	Art.-Nr.
<b>Filter</b>			
HEPA-Filter	1		26 30 870
Dauerfilter	1		22 15 890
<b>Sonderzubehör</b>			
Bodensaugdüse, 30 cm	1	Nw 35	32 00 860
Elektrosaugbürste, 28 cm	1	Nw 35	22 15 810
Elektrosaugbürste, 36 cm	1	Nw 35	22 15 910
Hartbodendüse, 30 cm	1	Nw 35	27 25 880
Turbosaugbürste, 28 cm	1	Nw 35	27 25 820
Handturbobürste, 12 cm	1	Nw 35	24 11 820
Elektrokit	1	Nw 35	26 30 200
<b>Baugruppen</b>			
Austauschmotorkopf kpl.	1		26 30 300
<b>Verschleißteile</b>			
Netzkabel	1	12,5 m	26 30 201

**Übersichtstabellen**

Filterbeutel: S. 62

Saugdüsen, -schläuche und -rohre: S. 17

## Trockensauger S 20 Eco Power

### Ein-Hand- Behälterentriegelung

zum Entriegeln des  
Motorkopfes mit nur  
einer Hand

### Gerätesteckdose

zum Anschluss von  
Elektrosaugbürsten

### Zubehörhalterung und Parkstellung

Zubehörhalterung mit  
Fugendüse und Polsterdüse  
ist abnehmbar

### Kabelhalter

zur Kabelaufwicklung,  
einklappbar;  
leichter Austausch  
des Zuleitungskabels  
mit Steckverbindung



## 2 Leistungsstufen

1000 Watt / 500 Watt  
superleise

## Umlaufendes Stoßband

zum Schutz der Möbel vor  
Beschädigungen

## Soft-Roll-Fahrwerk

mit 5 gummierten Lenkrollen  
für optimale Mobilität

## Abluftfilterkassette

optionaler HEPA-Filter H13

## Trockensauger

Die **nilco**-Trockensauger schreckt kein Dreck: robust, mobil und vielseitig, sind diese Universal-Sauger konzipiert für unterschiedlichste Ansprüche und vielfältigste Einsatzgebiete. **nilco** hat mit diesen Geräten eine lange Tradition und deshalb ebenso viel Erfahrung. Kontinuität zeichnet unser Programm aus. **nilco**-Geräte sind keine Wegwerfprodukte. Für **nilco**-Geräte sollen Sie auch nach Jahren noch Ersatzzubehöre erhalten und einen wirtschaftlichen Reparaturservice in Anspruch nehmen können.



S 20 L



**Elektrosaugbürste**  
28 cm, 30 W  
Art.-Nr. 22 15 810



**Elektrosaugbürste**  
36 cm, 200 W  
Art.-Nr. 22 15 910



**Hartbodendüse**  
mit weichen Borsten  
Art.-Nr. 27 24 880



**Turbosaugbürste**  
luftstromgetrieben  
Art.-Nr. 27 25 820

## S 20 L

**Hunderttausendfach bewährter, sehr saugstarker und robuster Bodestaubsauger für den professionellen Einsatz mit besonders langer Standzeit, hoher Filterqualität, geräuscharmem Motor, großem Aktionsradius und umfangreichem Serien- und Sonderzubehör.**

Geräuschgedämpfter Motorkopf mit praktischer „Ein-Knopf-Automatik“ zum Entriegeln des Motorkopfes mit nur einer Hand. Ausgestattet mit einem Dreifach-Filterssystem, bestehend aus zweilagigem Papierfilterbeutel, einem Textilfeinstaubfilter sowie einem Motorschutzfilter. Zum Saugen von Feinstaub bzw. zum Anti-Allergie-Saugen für höchste Ansprüche steht optional ein HEPA-Filter der Filterklasse H12 zur Verfügung. Der Motorkopf verfügt über eine Gerätesteckdose zum Anschluss von Elektrosaugbürsten,

die mit einem automatischen Überlastschutz versehen ist. Der Kunststoffbehälter ist säure- und laugenfest und fasst 8 Liter bzw. mehr als 1 kg Staubvolumen. Durch das Dreipunktfahrwerk ist eine optimale Mobilität gewährleistet. Serienmäßig werden ein 12,5 m langes Kabel sowie ein besonders langer Saugschlauch (2,5 m) geliefert, sodass sich ein großer Aktionsradius von ca. 15 m ergibt. Durch die neueste Modellpflegemaßnahme kann das Anschlusskabel von jedem Anwender selbst getauscht werden, bleibt jedoch dennoch mit genau 1 Kreuzschlitzschraube gegen hohe Zugkräfte im praktischen Arbeitsalltag gesichert – Soforttausch im Objekt ohne Werkstattaufenthalt!

Die Maschine wird serienmäßig mit einem umfangreichen und hochwertigen Zubehör der Nennweite 35 mm geliefert.

### Technische Kerndaten

- 1.200 W
- 12,5 m Netzkabel
- 2,5 m Saugschlauch
- besonders robuster und praktischer Einhand-Schließmechanismus
- integrierte Steckdose für Elektrosaugbürsten
- austauschbares Netzkabel ohne Werkstatthilfe

### Serien-Lieferumfang

- 2 Saugrohre, schwarz lackiert
- Saugschlauch mit Handgriff und Saugregler, 2,5 m
- nilco-Bodensaugdüse 30 cm, Polsterdüse mit Borstenstreifen und Fadenkamm, schwenkbare Möbelbürste, Fugendüse und 1 St. Papierfilterbeutel

### Optionale Zusatzaggregate

- HEPA-Filter H 12 für höchste Ansprüche
- 2 Elektrosaugdüsen (28 und 36 cm)
- 2 Turbosaugdüsen (12 und 28 cm)

### Gewerbe-Trockensauger S 20 L

Art.-Nr. 22 15 003



**Kabelhalter**  
Zuleitungskabel einfach austauschbar mit hohem Haken



**HEPA-Filter H 12**  
Art.-Nr. 22 15 870

### Sondergerät: Flugzeugausführung

Den S 20 L liefern wir auch in Flugzeugausführung mit 115 V/400 Hz-Gebläse (technische Daten siehe Tabelle, ansonsten wie Standardversion).

Art.-Nr. 22 45 003

Kein Lagerartikel – Lieferzeit auf Anfrage.  
Mindestbestellmenge: 12 Stück

Technische Daten		
Modell	S 20 L – 230 V	S 20 L – 115 V
Art.-Nr.	22 15 003	22 45 003
<b>Maße</b>		
Gerätemaße L x B x H (cm)	32 x 32 x 37	32 x 32 x 37
Gewicht (kg)	5,8	5,8
Länge Netzkabel (m)	12,5	12,5
Aktionsradius (m)	15,0	15,0
<b>Leistungsdaten Motorkopf</b>		
Anzahl Motoren (St.)	1	1
Spannung/Leistung (V/W)	230 (50 Hz/ 1.200)	115 (400 Hz)/ 1.100
max. Luftfördermenge (l/s)	35,0	30,0
Unterdruck (kPa)	21,0	17,0
Geräuschpegel (dB(A))	66,0	66,0
<b>Kessel</b>		
Kesselmaterial	Kunststoff	Kunststoff
Behältervolumen gesamt (l)	15	15
Nutzhalt Feststoffe (l)	8	8
<b>Zubehör-Serienausstattung</b>		
Nennweite Saugzubehör (mm)	35	35
Länge Saugschlauch (m)	2,5	2,5
<b>Transport-/Logistikdaten</b>		
Transportverpackung	Karton	Karton
Bruttogewicht (inkl. Verpack. in kg)	8,2	8,2
Packmaße (L x B x H je VE in cm)	43 x 42 x 42	43 x 42 x 42
Anzahl Maschinen/Palette (St.)	24	24

Zubehör S 20 L			
Bestellbezeichnung	VE	Maße	Art.-Nr.
<b>Filter</b>			
Dauer-Feinstaubfilter	1		22 15 850
HEPA-Filter	1		22 15 870
Motorschutzfilter, 2-teilig	1		22 15 413
<b>Sonderzubehör</b>			
Handturbobürste, 12 cm, zur Reinigung von Polstern, Autositzen u.ä.	1	Nw 35	24 11 820
Turbosaugbürste, 28 cm, Aufsatz für Teppichbodenreinigung	1	Nw 35	27 25 820
Elektro-Saugbürste, 28 cm, Aufsatz für Teppichbodenreinigung	1	Nw 35	22 15 810
Elektro-Saugbürste, 36 cm, Aufsatz für Teppichbodenreinigung	1	Nw 35	22 15 910
<b>Baugruppen</b>			
Austauschmotorkopf kpl.	1		22 15 300
<b>Verschleißteile</b>			
Netzkabelset (ab 2006-07)	1	12,5 m	22 15 170

### Übersichtstabellen

Filterbeutel: S. 62

Saugdüsen, -schläuche und -rohre: S. 17



S 12



Umfangreiches Zubehör im Lieferumfang

## KESSEL-TROCKENSAUGER S 12

**Preiswerter, saugstarker und robuster Kessel-Trockensauger für den professionellen Einsatz. Der S 12 erledigt alle Arbeiten souverän und problemlos – ideal für Büros, Läden, Restaurants, Hotels etc.**

Geräuschgedämpfter Motorkopf. Ausgestattet mit einem Dreifach-Filterssystem, bestehend aus zweilagigem Papierfilterbeutel, einem Textilfeinstaubfilter sowie einem Motorschutzfilter. Das Behältervolumen beträgt 12 l.

Durch das 5-Rollen-Fahrwerk ist eine optimale Mobilität gewährleistet. Serienmäßig werden ein 10 m langes Kabel sowie ein besonders langer Saugschlauch (2,5 m) geliefert, sodass sich ein großer Aktionsradius von ca. 13,5 m ergibt.

Die Maschine wird serienmäßig mit einem umfangreichen und hochwertigen Zubehör der Nennweite 35 mm geliefert.

### Technische Kerndaten

- 1400 W max.
- 13,5 m Aktionsradius
- 2,5 m Saugschlauch
- Kabelaufwicklung am Tragegriff
- Schalldruckpegel 68 dB(A)

### Serien-Lieferumfang

- 2 Saugrohre, schwarz lackiert
- 2,5 m Saugschlauch mit Handgriff und Saugregler
- nilco-Bodensaugdüse 32 cm
- Polsterdüse mit Borstenstreifen
- Fugendüse
- 2 St. Papierfilterbeutel

### Gewerbe-Trockensauger S 12 Art.-Nr. 26 27 003

Technische Daten	
Modell	S 12
Art.-Nr.	26 27 003
<b>Maße</b>	
Gerätemaße L x B x H (cm)	40 x 40 x 39
Gewicht (kg)	5,9
Länge Netzkabel (m)	10
Aktionsradius (m)	13,5
<b>Leistungsdaten Motorkopf</b>	
Anzahl Motoren (St.)	1
Spannung/Leistung (V/W)	220–240/1400 W max.
max. Luftfördermenge (l/s)	33
Unterdruck (kPa)	26
Geräuschpegel (dB(A))	68,0
<b>Kessel</b>	
Kesselmaterial	Kunststoff
Behältervolumen gesamt (l)	12
Nutzinhalt Feststoffe (l)	8
<b>Zubehör-Serienausstattung</b>	
Nennweite Saugzubehör (mm)	35
Länge Saugschlauch (m)	2,5
<b>Transport-/Logistikdaten</b>	
Transportverpackung	Karton
Bruttogewicht (inkl. Verpackung in kg)	9,1
Packmaße (L x B x H je VE in cm)	43 x 42 x 42
Anzahl Maschinen/Palette (St.)	24

Zubehör S 12			
Bestellbezeichnung	VE	Maße	Art.-Nr.
<b>Filter</b>			
Textil-Feinstaubfilter	1		26 27 880
Motorschutzfilter	1		26 27 086
<b>Sonderzubehör</b>			
Handturbobürste zur Reinigung von Polstern, Autositzen u. ä.	1	Nw 35 B = 12 cm	24 11 820
Turbosaugbürste, Aufsatz für Teppichreinigung	1	Nw 35 B = 28 cm	27 25 820
Austauschmotorkopf, kpl.	1		26 27 300

### Übersichtstabellen

Filterbeutel: S. 62

Saugdüsen, -schläuche und -rohre: S. 17





MICRO



IC 213



Rollentrolley  
Art.-Nr. 26 51 080

## MICRO

Ein leichter, dank Tragegurt, super-mobiler Helfer für die schnelle Zwischendurchreinigung. Folgt Ihnen auf Rollen, wenn der Fußboden es hergibt, und versteckt sich unterm Arm, wenn der Boden unwegsam ist oder Treppen gesaugt werden müssen.

Mit 11,5 m Aktionsradius lässt er Sie weit kommen. Kleines Gerät mit ganz erwachsenem Gebläse: es ist baugleich mit demjenigen des „IC 213“ und deshalb ebenso robust, kräftig und leise. Sie erwarten einen besonders kleinen Preis für ein kleines Gerät? Nein, ausgewachsene Gerätetechnik zusätzlich durch kleineres Volumen und kleines Gewicht tragbar gemacht. Das sind unsere Assets. Ein langlebiges, robustes Produkt, das sich wohlthuend von anderen abhebt.

Technische Daten		
Modell Art.-Nr.	MICRO 30 45 003	IC 213 26 50 003
<b>Maße</b>		
Gerätemaße L x B x H (cm)	34 x 30 x 30	38 x 38 x 45
Gewicht (kg)	4,9	5,9
Länge Netzkabel (m)	8,5	8,5
Aktionsradius (m)	11,5	11,5
<b>Leistungsdaten Motorkopf</b>		
Anzahl Motoren (St.)	1	1
Spannung/Leistung (V/W)	230/1.200	230/1.200
max. Luftfördermenge (l/s)	49,0	56,0
Unterdruck (kPa)	23,0	23,0
Geräuschpegel (dB(A))	70,0	69,0
<b>Kessel</b>		
Kesselmaterial	Kunststoff	Kunststoff
Behältervolumen gesamt (l)	6	16
Nutzinhalt Feststoffe (l)	2	8
<b>Zubehör-Serienausstattung</b>		
Nennweite Saugzubehör (mm)	36	36
Länge Saugschlauch (m)	2,0	2,0
<b>Transport-/Logistikdaten</b>		
Transportverpackung	Karton	Karton
Bruttogewicht (inkl. Verpackung in kg)	7,4	8,8
Packmaße (L x B x H je VE in cm)	40 x 40 x 40	40 x 40 x 64,5
Anzahl Maschinen/Palette (St.)	30	18

### Technische Kerndaten

- 1.200 W stark
- 4,9 kg leicht
- 8,5 m Netzkabel
- 2 l Staubvolumen

### Serien-Lieferumfang

- Bodensaugdüse mit Treter für Hartboden-/Teppich-Umschaltung (26 cm)
- Fugendüse
- 2 m Saugschlauch
- gebogenes Handrohr mit Saugregler
- Satz kunststoffummantelte Alusaugrohre

### Tragbarer Gewerbe-Trockensauger MICRO Art.-Nr. 30 45 003

### Zubehör MICRO

Bestellbezeichnung	VE	Maße	Art.-Nr.
<b>Filter</b>			
Dauerfilter	1		30 45 070
Motorschutzfilter	1		30 45 086
<b>Sonderzubehör</b>			
Handturbobürste, 12 cm, zur Reinigung von Polstern, Autositzen u. ä.	1	Nw 35	24 11 820
Turbosaugbürste, 28 cm Aufsatz für Teppichbodenreinigung	1	Nw 35	27 25 820

### Übersichtstabellen

Filterbeutel: S. 62  
Saugdüsen, -schläuche und -rohre: S. 17

## STAUBSAUGER IC 213

Preiswerter, saugstarker, robuster Kesselstaubsauger für den professionellen Einsatz.

Einsetzbar wegen des Textil-Feinstaubfilters auch ohne Papierfilter. Leises High-Performance-Gebläse auf dem neuesten Stand der Technik. Optimale Mobilität durch 4 Rundumlenkrollen. Zubehör, Ø 36 mm: langer 2-m-Saugschlauch und stabile kunststoffummantelte Alusaugrohre. Aktionsradius: 11,5 m. Sonderzubehör: Papierfilter.

### Technische Kerndaten

- 1.200 Watt
- Kunststoffbehälter
- Unterdruck 23 kPa
- Behältervolumen 16 l
- Luftförderung 56 l/s

### Serien-Lieferumfang

- Bodensaugdüse mit Treter für Hartboden-/Teppich-Umschaltung (26 cm)
- 2 m Saugschlauch
- gebogenes Handrohr mit Saugregler
- Satz kunststoffummantelte Alusaugrohre
- Textil-Feinstaubfilter

### Gewerbe-Trockensauger IC 213 Art.-Nr. 26 50 003

### Zubehör IC 213

Bestellbezeichnung	VE	Maße	Art.-Nr.
<b>Filter</b>			
Textil-Feinstaubfilter	1		26 50 070
Motorschutzfilter	1		22 70 029
<b>Sonderzubehör</b>			
Handturbobürste, 12 cm, zur Reinigung von Polstern, Autositzen u. ä.	1	Nw 35	24 11 820
Turbosaugbürste, 28 cm Aufsatz für Teppichbodenreinigung	1	Nw 35	27 25 820
<b>Baugruppen</b>			
Rollentrolley für 213 kpl. mit Rädern	1		26 51 080





IC 225

## KESSEL-TROCKENSAUGER IC 225

**Leistungsfähiger, saugstarker und robuster Trockensauger für den professionellen Einsatz.**

- 1.600 Watt
- Bypass-Gebläse, 1-stufig
- Für Trockenschmutz
- Edelstahlbehälter (INOX 304)
- 5 Rundumlenkrollen
- Großer Aktionsradius von 13,5 m
- 1,8 m Saugschlauch

### Serien-Lieferumfang

- 2 kunststoffummantelte Alusaugrohre
- 1,8 m Saugschlauch mit Handgriff und Saugregler
- Bodensaugdüse (Wessel D 252)
- Fugendüse
- Möbelbürste
- Polsterdüse
- Papierfilterbeutel
- Motorschutzfilter (Schaumstoff)
- Textil-Feinstaubfilter

**Kessel-Trockensauger IC 225**  
**Art.-Nr. 26 46 003**

Technische Daten	
<b>Modell</b>	IC 225
<b>Art.-Nr.</b>	26 46 003
<b>Maße</b>	
Gerätemaße L x B x H (cm)	42,5 x 42,5 x 51
Gewicht (kg)	7,6
Länge Netzkabel (m)	10
Aktionsradius (m)	13,5
<b>Leistungsdaten Motorkopf</b>	
Anzahl Motoren (St.)	1
Spannung/Leistung (V/W)	220–240/1.600
max. Luftfördermenge (l/s)	32
Unterdruck (kPa)	19
Geräuschpegel (dB(A))	74
<b>Kessel</b>	
Kesselmaterial	Edelstahl INOX 304
Behältervolumen gesamt (l)	19
Nutzinhalt Feststoffe (l)	11
<b>Zubehör-Serienausstattung</b>	
Nennweite Saugzubehör (mm)	35
Länge Saugschlauch (m)	1,80
<b>Transport-/Logistikdaten</b>	
Transportverpackung	Karton
Bruttogewicht (inkl. Verpackung in kg)	10,2
Packmaße (L x B x H je VE in cm)	43 x 43 x 55
Anzahl Maschinen/Palette (St.)	24

Zubehör IC 225			
Bestellbezeichnung	VE	Maße	Art.-Nr.
<b>Filter</b>			
Papierfilterbeutel à 5 St.	FS		26 01 805
Papierfilterbeutel à 10 St.	Bd		22 70 810
Papierfilterbeutel à 250 St.	UK		22 70 950
Textil-Feinstaubfilter	1		22 46 880
Motorschutzfilter	1		22 08 036
<b>Sonderzubehör</b>			
Hartbodendüse	1	Nw 35 B = 30 cm	27 24 880
Turbosaugbürste	1	Nw 35 B = 28 cm	27 25 820
Turbomatratzenbürste	1	Nw 35 B = 12 cm	24 11 820

## Trockensauger



### GS-ACCU 24/15 RT

**Kompakter, hochwertiger Batterie-Gewerbe-Trockensauger mit leisem High-Performance-Gebläse neuester Technologie.**

**Ein robustes, leicht laufendes Fahrwerk mit gummiereiften Rädern, sehr hohe Standsicherheit, bewährte Komponenten, ein vollständiges Serienzubehörset sowie leistungsfähige, völlig wartungsfreie Batterien für einen langen Arbeitseinsatz sind Merkmale, die ihresgleichen suchen.**

15 Liter Kesselvolumen, ein tolles Fahrwerk, ein kräftiges 24-V-Gebläse und Platz für anständige Batterien (bis 22 AhC5) sind Fakten, die sich sehen lassen können. Alle von uns angebotenen Batterien sind selbstverständlich völlig wartungsfreie Gelbatterien. Für die tägliche Aufladung steht Ihnen unser preisgünstiges Ladegerät „Smartboy“ zur Verfügung, das sich so universell einstellen lässt (für Nass- oder Trockenbatterien, Batterien bis 120 Ah, verschiedene Ladekennlinien), dass es Ihnen auch noch bei anderen Ladevorgängen mit anderen Maschinen nützlich sein wird.



**Möbelbürste**  
Art.-Nr. 44 10 853



**Serienzubehörset**

Technische Daten	
Modell	GS-Accu 24/15 RT
Art.-Nr.	26 15 003
<b>Maße</b>	
Gerätemaße L x B x H (cm)	35 x 35 x 65
Gewicht (kg)	6,7 (o. Batt.)
Länge Netzkabel (m)	–
Aktionsradius (m)	kabellos
<b>Leistungsdaten Motorkopf</b>	
Anzahl Motoren (St.)	1
Spannung/Leistung (V/W)	24/550
max. Luftfördermenge (l/s)	18,0
Unterdruck (kPa)	15,0
Geräuschpegel (dB(A))	72,0
<b>Kessel</b>	
Kesselmaterial	Kunststoff
Behältervolumen gesamt (l)	15
Nutzhalt Feststoffe (l)	8
<b>Zubehör-Serienausstattung</b>	
Nennweite Saugzubehör (mm)	36
Länge Saugschlauch (m)	2,0
<b>Batteriedaten</b>	
Batteriekapazität (Ah 5)	22
Batteriegewicht (kg)	2 x 8 (22 Ah)
Standzeit (getestet mit neuwertigen Batterien in min)	65 Min. (22 Ah)
<b>Transport-/Logistikdaten</b>	
Transportverpackung	Karton
Bruttogewicht (inkl. Verpackung in kg)	25,0 (o. Batt.)
Packmaße (L x B x H je VE in cm)	40 x 40 x 73
Anzahl Maschinen/Palette (St.)	–

#### Technische Kerndaten

- 24-V-Gebläse mit 550 W
- Zubehör der Nennweite 36 mm
- 15 l Kesselvolumen
- große, gummiereifte 360°-Lenkrollen

#### Serien-Lieferumfang

- Bodensaugdüse, 26 cm, mit Treter für Hartboden-/Teppich-Umschaltung
- Fugendüse, Polsterdüse, Möbelbürste
- 2 m Saugschlauch
- gebogenes Handrohr mit Saugregler
- Satz kunststoffummantelte Alusaugrohre
- Papierfilter

#### Optionale Zusatzaggregate

Wartungsarme Gelbatterien mit einer Kapazität von 22 Ah

#### Batterie-Gewerbe-Trockensauger

**GS-Accu 24/15 RT**  
Art.-Nr. 26 15 003

Auftragsbezogener Umbau.  
Lieferzeit: ca. 7 Tage

#### Zubehör GS-ACCU 24/15 RT

Bestellbezeichnung	VE	Maße	Artikel-Nr.
<b>Sonderzubehör</b>			
Handturbobürste, 12 cm, zur Reinigung von Polstern, Autositzen u. ä.	1	Nw 35	24 11 820
Turbosaugbürste, 28 cm, Aufsatz für Teppichbodenreinigung	1	Nw 35	27 25 820

#### Übersichtstabellen

Filterbeutel: S. 62

Saugdüsen, -schläuche und -rohre: S. 17



## RUCKSACKSAUGER RS 17

Mobiles Saugaggregat mit ergonomisch geformtem Rücken-Tragegestell für ermüdungsfreies Arbeiten. Für alle Entstaubungsarbeiten unter beengten Platzverhältnissen, zwischen Sitzreihen in Kinosälen und Auditorien, in Bussen oder Flugzeugen etc. ist der nilco-Rucksacksauger RS 17 ein ideales Gerät.

Griffbereites Handsaugzubehör, 6 Liter Riesenpapierfilter und leichte 5,5 kg sind weitere, dem Gerätezweck angepasste Vorteile.

### Technische Kerndaten

- 1.000 W
- 5,5 kg
- 12,5 m Netzkabel

### Serien-Lieferumfang

- Saugschlauch mit Handrohr und Saugregler
- 2 leichte Kunststoffsaugrohre
- Universalbodendüse, Fugendüse, Polsterdüse

**Rucksacksauger RS 17**  
Art.-Nr. 30 40 003



**Bodengelenkdüse „Welle 28“**  
Passend für alle Trockensauger  
Art.-Nr. 32 00 840

Technische Daten		
Modell Art.-Nr.	RS 17 – 230 V 30 40 003	RS 17 – 115 V 30 03 003
<b>Maße</b>		
Gerätemaße L x B x H (cm)	21 x 30 x 59	21 x 30 x 59
Gewicht (kg)	5,5	5,5
Länge Netzkabel (m)	12,5	12,5
Aktionsradius (m)	14,0	14,0
<b>Leistungsdaten Motor</b>		
Anzahl Motoren (St.)	1	1
Spannung/Leistung (V/W)	230 (50 Hz) / 1.000	115 (400 Hz) / 1.000
max. Luftfördermenge (l/s)	30,0	30,0
Unterdruck (kPa)	22,0	22,0
Geräuschpegel (dB(A))	70,0	70,0
<b>Kessel</b>		
Kesselmaterial	Kunststoff	Kunststoff
Behältervolumen gesamt (l)	10	10
Nutzhalt Feststoffe (l)	7	7
<b>Zubehör-Serienausstattung</b>		
Nennweite Saugzubehör (mm)	35	35
Länge Saugschlauch (m)	1,2	1,2
<b>Transport-/Logistikdaten</b>		
Transportverpackung	Karton	Karton
Bruttogewicht (inkl. Verpackung in kg)	8,0	8,0
Packmaße (L x B x H je VE in cm)	64 x 35 x 29,5	64 x 35 x 29,5
Anzahl Maschinen/Palette (St.)	20	20

### Zubehör RS 17

Bestellbezeichnung	VE	Maße	Art.-Nr.
<b>Filter</b>			
Abluftfilter	1		23 04 273
Micro-Abluftfilter	1		23 40 252
HEPA-Filter	1		23 38 060
Motorschutzfilter 111 x 80 mm	1		23 05 273
<b>Sonderzubehör</b>			
Handturbobürste, 12 cm, zur Reinigung von Polstern, Autositzen u. ä.	1	Nw 35	24 11 820
Turbosaugbürste, 28 cm Aufsatz für Teppichbodenreinigung	1	Nw 35	27 25 820

### Sondergerät: Flugzeugausführung

Den RS 17 liefern wir auch in Flugzeugausführung mit 115 V/400 Hz (Technische Daten siehe Tabelle; ansonsten wie Standardversion)

**Art.-Nr. 30 30 003**

Kein Lagerartikel – Lieferzeit auf Anfrage.  
Mindestbestellmenge: 12 Stück

### Übersichtstabellen

Filterbeutel: S. 62

Saugdüsen, -schläuche und -rohre: S. 17



## FAKIR BODENSTAUBSAUGER PRESTIGE A1

Der Fakir Prestige A1 – Fakir-Qualität mit hervorragendem Preis-/Leistungsverhältnis. Für alle, die einen leichten aber vollwertigen Staubsauger suchen. Elektronische Saugkraftregulierung des 2.300 Watt starken Motors. Zusätzlich kann die Saugleistung über einen Saugkraftregler im Handgriff reguliert werden.

Die umschaltbare Bodensaugdüse mit Metallgleitschiene bietet 26 cm Saugbreite, zusätzlich sorgt ein bewegliches Drehkippenlenk für bequemes Arbeiten.

Ein besonderes Merkmal des Prestige A 1 ist der großvolumige Saugschlauch mit einem Durchmesser von 38 mm für mehr Saugleistung.

Dank HEPA-Filter, 5-Lagen-Micro-Vliesfilter und Motorschutzfilter ist eine GesamtfILTERleistung von 99,95 % gewährleistet: wichtig für Allergiker.

Der Fakir Prestige A1 verfügt über ein gummiertes Soft-Rollfahrwerk zur Schonung empfindlicher Böden.

Umfangreiches Zubehör: Möbelbürste; Polsterdüse; Fugendüse; Hartbodendüse mit weichen Bürstenhaaren: Ideal für empfindliches Parkett, Laminat & Fliesen.

Die hochwertige Lackierung in mattem Schwarz lässt den kleinen aber feinen Staubsauger zu einem ansehnlichen Haushalts-helfer werden.

**Fakir Prestige A1**

**Art.-Nr. 29 01 003**

Technische Daten	
Modell Art.-Nr.	Prestige A1 29 01 003
<b>Maße</b>	
Gerätemaße L x B x H (cm)	26 x 31 x 42
Gewicht (kg)	6,4
Länge Netzkabel (m)	5
Aktionsradius (m)	7,5
<b>Leistungsdaten</b>	
Spannung/Leistung (V/W)	230/2.300
max. Luftfördermenge (l/s)	42
Unterdruck (kPa)	26
Geräuschpegel (dB(A))	76
Beutelvolumen (l)	3,5
Nutzinhalt Feststoffe (l)	3
<b>Zubehör-Serienausstattung</b>	
Nennweite Saugrohr (mm)	35
Länge Saugrohr (m)	0,86
<b>Transport-/Logistikdaten</b>	
Transportverpackung	Karton
Bruttogewicht (inkl. Verpackung in kg)	8,2
Packmaße (L x B x H je VE in cm)	49 x 33 x 34
Anzahl Maschinen/Palette (St.)	20

Zubehör Prestige A1			
Bestellbezeichnung	VE	Maße	Artikel-Nr.
<b>Sonderzubehör</b>			
Turbobürste, 28 cm	1	Nw 35	27 25 820





## FAKIR DAMPFREINIGER DR 88

### Reines Wasser für pure Sauberkeit.

Großdimensionierte Druckbehälter sorgen für Ausdauer, ein innovatives 2-Kammer-System macht Arbeitsunterbrechungen zum Nachfüllen überflüssig. Mit perfekt abgestimmtem Zubehör passen sich Fakir-Dampfreiniger flexibel allen Anforderungen an. Spezielle Bürsten und Düsen ermöglichen sowohl die schnelle Reinigung größerer Oberflächen als auch das gründliche, hygienische Abdampfen kleinster Fugen und Ritzen.

### Ausstattung

- 2-Kammer-System, d. h. permanentes Arbeiten möglich
- Edelstahl Druckbehälter
- Außenliegende Heizung 1.450 W/230 V
- Fassungsvermögen Kaltwassertank: 2 Liter

- Fassungsvermögen des Druckkessels: max. 1 Liter
- Dampfdruck 450 kPa (4,5 bar)
- Hitzebeständiges, robustes Kunststoffgehäuse
- 1 Drehschalter mit 3 Positionen: OFF, Bügeleisen, Dampf
- Dampfbereitschaftsanzeige
- Wassermangelkontrollanzeige akustisch und optisch
- Dampfregulierung
- Tragegriff
- Manometer
- 3 Räder
- Kabellänge 3,3 m
- Kabelaufwicklung
- Dampfschlauch mit Handgriff und Tastschalter
- Anschluss für Bügeleisen

### Zubehör

- 2 Verlängerungsrohre
- Bodendüse
- Dreieckbürste
- Gelenkanschluss
- Fensterdüse
- Strahldüse
- kleine runde Nylon-Bürste
- kleine runde Messing-Bürste
- 2 Reinigungstücher
- Trichter

Dampfreiniger DR 88 Art.-Nr. 49 51 003

Technische Daten	
Modell	DR 88
Art.-Nr.	49 51 003
<b>Maße</b>	
Gerätemaße H x B x T (cm)	27 x 33 x 44
Gewicht (kg)	7,0
Länge Netzkabel (m)	3,3
<b>Leistungsdaten</b>	
Spannung/Leistung (V/W)	230/1.450
Dampfdruck (kPa/bar)	450/4,5
Fassungsvermögen Kaltwassertank (l)	2
Fassungsvermögen Druckkessel (l)	1
<b>Transport-/Logistikdaten</b>	
Transportverpackung	Karton
Bruttogewicht (inkl. Verpackung in kg)	11,0
Packmaße (L x B x H je VE in cm)	52 x 39 x 41
Anzahl Maschinen/Palette (St.)	20

Zubehör DR 88			
Bestellbezeichnung	VE	Maße	Artikel-Nr.
<b>Sonderzubehör</b>			
Dampfpflanze	1	—	47 97 851
Bügeleisen	1	25 x 24 x 21	47 91 820

## Bürstsauger/Uprights

Wo immer Teppichböden schnell und gründlich zu reinigen sind, zeigen **nilco**-Bürstsaugmaschinen, was sie können. Die kräftigen Bürstwalzen, lieferbar je nach Teppichqualität und Verschmutzung von weich bis sehr hart, bringen sowohl fest eingetretene Verschmutzungen als auch Tierhaare zuverlässig heraus, heben die Teppichfasern wieder an und frisken den Teppichboden spürbar auf. Auf großen wie auf kleinen Flächen und mit praktischem Handsaugzubehör auch als komplettes Schnellreinigungssystem für möblierte Räume.



Der Griff für wesentlich höheren Tragekomfort und schnellem Kabelwechsel.

## COMBI 17

Das „Original“: Erfahrung seit über **30 Jahren. Zigtausendfach bewährter, 2-motoriger Combi-Bürstsauger für den gewerblichen Dauereinsatz mit komplettem Handsaugzubehör, höhenverstellbarer Elektrobürste und 3-fach-Filtertechnik: 2-lagigem Papierfiltersack, Motorschutzfilter und Abluftfilter. Vielfältiges Sonderzubehör für spezielle Aufgaben erhältlich; z. B.: Mikro-Abluftfilter, HEPA-Filter für allerhöchste Abluftansprüche oder spezielle Kugeln-Hartwalze.**

Besonders praktisches und von Dienstleistern stark eingesetztes Gerät. Besonders geeignet für die regelmäßige Reinigung von Teppichböden. Das komplette Schnellreinigungssystem für möblierte Räume. Ein perfektes Konzept

professioneller Reinigungs-, Maschinen- und Filtertechnik. Ohne Umrüsten ist der Combi-sauger für vielfältigste Arbeiten einsetzbar: zum raschen Aufbürsten textiler Bodenflächen mit der integrierten Bodensaugbürste oder zum Staubsaugen von Polstermöbeln, unter Schränken und Betten mit dem griffbereiten Handsaug-Zubehör.

Der lange Saugschlauch ist äußerst flexibel. Ein Gerät für alle Reinigungsarbeiten. Dank des leisen, geräuschgedämpften Gebläses kann zu allen Zeiten, auch während der Hotelruhezeiten, Geschäfts- und Bürozeiten gereinigt werden. Mit der 3-Flor-Feineinstellung wird die Bürsthöhe den verschiedenen Teppichbodenhöhen individuell angepasst.

### Technische Kerndaten

- max. 1.200 Watt Gesamtleistung (1.000 Watt Saugmotor und 200 Watt Bürstmotor)
- 3 Elektrosaugbürsten mit Schnellwechselsystem für Arbeitsbreiten von 30, 36 oder 46 cm
- Aktionsradius: 14 m

### Serien-Lieferumfang

- Softrollfahrwerk
- elektronische Bürst- und Saugkontrolle
- leistungsfähige Filtertechnik mit leicht wechselbarem Motorschutz- und Abluftfilter
- verlängerter hochflexibler Saugschlauch mit Handgriff, Saugrohr und Fugen- sowie Polsterdüse für Nebenarbeiten
- praktische Kabelaufwicklung

Technische Daten						
Modell Art.-Nr.	Combi 17-30 23 12 001	Combi 17-36 23 13 001	Combi 17-46 23 14 001	ESB 17-30 23 12 080	ESB 17-36 23 13 080	ESB 17-46 23 14 070
<b>Maße</b>						
Gerätemaße L x B x H (cm)	31 x 25 x 124	37 x 25 x 124	47 x 25 x 124	31 x 25 x 11	37 x 25 x 11	47 x 25 x 11
Gewicht (kg)	8,90	9,30	9,70	2,00	2,80	3,20
Länge Netzkabel (m)	12,5	12,5	12,5	–	–	–
Aktionsradius (m)	14	14	14	–	–	–
Betriebsspannung (V)	230	230	230	230	230	230
Geräuschpegel (dB(A))	72,0	72,0	72,0	–	–	–
<b>Saugaggregat</b>						
Leistungsaufnahme Saugmotor (W)	1.000	1.000	1.000	–	–	–
max. Luftfördermenge (l/s)	30	30	30	–	–	–
Unterdruck (kPa)	22	22	22	–	–	–
Filterbeutelvolumen (l)	6	6	6	–	–	–
Filterwechselanzeige elektrisch	ja	ja	ja	–	–	–
<b>Bürstkopf</b>						
Arbeitsbreite (cm)	30	36	46	30	36	46
Leistungsaufnahme Bürstmotor (W)	100	200	200	100	200	200
Antriebsart Bürste	–	–	–	Flachriemen	Zahnriemen	Zahnriemen
Florhöhenanpassung	–	–	–	manuell/3 Stufen	manuell/3 Stufen	manuell/3 Stufen
<b>Transport-/Logistikdaten</b>						
Transportverpackung	Karton	Karton	Karton	Karton	Karton	Karton
Bruttogewicht (inkl. Verpackung in kg)	11,2	11,6	12,0	–	–	–
Packmaße (L x B x H je VE in cm)	64,5 x 35 x 30	64,5 x 35 x 30	64,5 x 35 x 30	–	–	–
Anzahl Maschinen/Palette (St.)	20	20	20	–	–	–

## Wechseln Sie die Elektrosaugbürste

während der Arbeit je nach Raumsituation oder ersetzen Sie eine alte defekte Elektrosaugbürste einfach und ohne Werkstattaufenthalt durch eine neue zum günstigen Preis.

### Geräte



Combi 17-30  
Art.-Nr. 23 12 001



Combi 17-36  
Art.-Nr. 23 13 001



Combi 17-46  
Art.-Nr. 23 14 001

### Baugruppen-Artikel Elektrosaugbürste



ESB 17-30  
Art.-Nr. 23 12 080



ESB 17-36  
Art.-Nr. 23 13 080



ESB 17-46  
Art.-Nr. 23 14 070

### Baugruppen-Artikel Saugaggregat



Combi 17  
Art.-Nr. 23 13 210

### Zubehör für Combi 17

Bestellbezeichnung	VE	Maße	Art.-Nr.
<b>Filter</b>			
Ablufffilter	1		23 04 273
Micro-Ablufffilter	1		23 40 252
HEPA-Filter	1		23 38 060
Motorschutzfilter 111 × 80 mm	1		23 05 273
Motorschutzfilter 178 × 85 mm	1		23 04 259
<b>Verschleißteile</b>			
Austausch-Netzkabel (ab 2007-04)	1		23 19 200

### Zubehör für ESB 17-30

<b>Bürstwalzen</b>			
Austauschwalze, weich, 30 cm	1	30 cm	23 88 120
kpl. mit Lager, weich, 30 cm	1	30 cm	23 38 170
<b>Verschleißteile</b>			
Flachriemen-ESB 30	1		33 05 073

### Zubehör für ESB 17-36

<b>Bürstwalzen</b>			
Austauschwalze, weich, 36 cm	1	36 cm	33 05 120
Austauschwalze, hart, 36 cm	1	36 cm	33 16 120
kpl. mit Lager, weich, 36 cm	1	36 cm	33 16 740
kpl. mit Lager, hart, 36 cm	1	36 cm	33 16 170
kpl. mit Lager, „rot“ (sehr hart), 36 cm	1	36 cm	23 13 170
ohne Lager	1	36 cm	23 13 120
<b>Verschleißteile</b>			
Zahnriemen-ESB 36/46	1		33 14 061

### Zubehör für ESB 17-46

<b>Bürstwalzen</b>			
Austauschwalze, weich, 46 cm	1	46 cm	33 14 120
Austauschwalze, hart, 46 cm	1	46 cm	33 17 120
kpl. mit Lager, weich, 46 cm	1	46 cm	33 17 740
kpl. mit Lager, hart, 46 cm	1	46 cm	33 17 170
<b>Verschleißteile</b>			
Zahnriemen-ESB 36/46	1		33 14 061

### Übersichtstabellen

Filterbeutel: S. 62

Saugdüsen, -schläuche und -rohre: S. 17



TB 275



TB 276-17

## TB 275

**Teppich-Bürstsaugmaschine für schwierige Teppichböden und starke, sandige Verschmutzungen, mit robustem Alu-Spritzgussgehäuse. Auch für groben Schmutz wie Steine oder Nägel; somit auch ideal zur Baustellenreinigung.**

Eine besonders robuste und effektive Teppichreinigungsmaschine; besonders geeignet für stark sandige oder verschmutzte, strukturierte Teppichböden. Durch seinen großen schweren Metall-Bürstkopf ein echtes „Heavy-duty-Gerät“ für die Trockenreinigung schwieriger Teppichböden. Technisch ausgefeiltes, deutsches Qualitätsprodukt mit langer Lebensdauer.

Große Leistung, flach und wendig mit nur 6 cm Unterfahrhöhe. Automatische Florhöhenanpassung. Beidseitig randgängiges Arbeiten. Antrieb außerhalb der Schmutzzone. Mit riesigem 10-Liter-Staubsaack und hochwertigem Zwei-Lagen-Papierfilter.

### Technische Kerndaten

- 36 cm Arbeitsbreite
- 600 W
- Luftförderung 45 l/s
- 10 l Filtervolumen

**Teppich-Bürstsauger TB 275**  
Art.-Nr. 42 55 002

## TB 276-17

**Teppich-Bürstsaugmaschine für schwierige Teppichböden und starke, sandige Verschmutzungen, mit robustem Alu-Spritzgussgehäuse, automatischer Florhöhenanpassung und zusätzlichem Saugaggregat.**

Wie 275; jedoch mit zweitem Motor im zusätzlichen Saugaggregat. Saugaggregat mit nilco-3-fach-Filtertechnik: 2-lagiger Papierfiltersack, Motorschutzfilter und Micro-Ablufffilter.

### Technische Kerndaten

- 36 cm Arbeitsbreite
- 1.600 W
- Luftförderung 32 l/s
- 6 l Filtervolumen

**Teppich-Bürstsauger TB 276-17**  
Art.-Nr. 42 57 002

Technische Daten		
Modell	TB 275	TB 276-17
Art.-Nr.	42 55 002	42 57 002
<b>Maße</b>		
Gerätemaße L x B x H (cm)	44 x 37 x 113	44 x 37 x 113
Gewicht (kg)	10,7	13,6
Länge Netzkabel (m)	15,0	12,5
Aktionsradius (m)	16,0	13,5
Betriebsspannung (V)	230	230
<b>Saugaggregat</b>		
Leistungsaufnahme Saugmotor (W)	–	1.000
max. Luftfördermenge (l/s)	45	32
Unterdruck (kPa)	3,8	22
Filterbeutelvolumen (l)	10	6
Filterwechselanzeige elektrisch	–	–
Geräuschpegel (dB(A))	74,0	75,0
<b>Bürstkopf</b>		
Arbeitsbreite (cm)	36	36
Leistungsaufnahme Bürstmotor (W)	600	600
Antriebsart Bürste	Flachriemen	Flachriemen
Florhöhenanpassung	automatisch	automatisch
<b>Transport-/Logistikdaten</b>		
Transportverpackung	Karton	Karton
Bruttogewicht (inkl. Verpackung in kg)	12,45	14,80
Packmaße (L x B x H je VE in cm)	53 x 39,5 x 30,5	91 x 38 x 27
Anzahl Maschinen/Palette (St.)	30	21

Zubehör TB 275		
Bestellbezeichnung	Maße	Art.-Nr.
<b>Bürstwalzen</b>		
Bürstwalze Standard	36 cm	42 65 230
<b>Verschleißteile</b>		
Flachriemen		42 50 019
Staubsaack, 10 l		42 75 170

Zubehör TB 276-17		
Bestellbezeichnung	Maße	Art.-Nr.
<b>Filter</b>		
Ablufffilter		23 04 273
Micro-Ablufffilter		23 40 252
Motorschutzfilter		23 04 259
<b>Bürstwalzen</b>		
Bürstwalze Standard	36 cm	42 65 230
kpl. mit Lager, „rot“ (sehr hart)	36 cm	42 74 230
„weiß“ (sehr hart)	PP 0,4	42 72 230
ohne Lager, „rot“ (sehr hart)	36 cm	42 74 130
„weiß“ (sehr hart)	PP 0,4	42 72 130
<b>Verschleißteile</b>		
Flachriemen		42 50 019

### Übersichtstabellen

Filterbeutel: S. 62

Saugdüsen, -schläuche und -rohre: S. 17



## Saugdüsen, Saugrohre und Saugschläuche

Artikelbezeichnung	Maße (Nw in mm)	Art.-Nr.	VE	S 20 Eco Power	S 20 L	S 12	RS 17	MICRO	IC 213	GS- ACCU	Combi 17 alle Vor- gänger- typen	TB 276-17	NT 21	S 26 NT
<b>Saugdüsenzubehör</b>														
<b>Bodensaugdüse</b> umschaltbar für Hart- und Textilbeläge	Nw 32 B = 25 cm	24 84 830	St.										SERIE	
<b>Bodensaugdüse</b> umschaltbar für Hart- und Textilbeläge	Nw 35 B = 32 cm	32 00 860	St.		SERIE	SERIE	■							
<b>Bodensaugdüse</b> umschaltbar für Hart- und Textilbeläge	Nw 36 B = 27 cm	31 14 830	St.					SERIE	SERIE	SERIE				SERIE
<b>Bodengelenkdüse „Welle 28“</b> Universaldüse, saugt hervorragend ohne Umschaltung, sehr leicht, modernes Design	Nw 35 B = 28,5 cm	32 00 840	St.	■	■	■	■	■	■	■	■	■		■
<b>Hartbodendüse</b> mit weichen Borstenstreifen für alle Hartbeläge	Nw 32 B = 26 cm	24 05 880	St.										SERIE	
<b>Hartbodendüse</b> mit weichen Borstenstreifen für alle Hartbeläge	Nw 35 B = 30 cm	27 24 880	St.	■	■	■	SERIE	■	■	■	■	■		■
<b>Combidüse mit Rollen – „Nass/Trocken 37,5 cm“</b> Kunststoff; mit Rollen; je 1 St. Gummi- lippen- und Borstenstreifeneinsatz	Nw 35 B = 37,5 cm	22 02 880	St.	■	■	■			■	■				■
<b>Fugendüse</b> Kunststoff	Nw 32 L = 20 cm	24 90 851	St.										SERIE	
<b>Fugendüse</b> Kunststoff	Nw 35 L = 20 cm	26 30 851	St.	SERIE	SERIE	SERIE	SERIE					SERIE	SERIE	SERIE
<b>Möbelbürste</b> Kunststoff	Nw 35 Ø = 6 cm	26 30 852	St.	■	SERIE	SERIE						■	■	SERIE
<b>Möbelbürste</b> Kunststoff	Nw 36 Ø = 6 cm	44 10 853	St.					■	■	SERIE				
<b>Polsterdüse</b> mit Borstenstreifen	Nw 32 B = 10 cm	24 90 870	St.										SERIE	
<b>Polsterdüse</b> mit Borstenstreifen	Nw 35 B = 12 cm	26 30 853	St.	SERIE	SERIE	SERIE	SERIE	■	■	■		SERIE	SERIE	SERIE
<b>Gummisaugdüse</b> flexibles Hartgummimaterial	Nw 35 8 x 3 cm	47 05 854	St.	■	■	■			■	■				■
<b>Saugrohre</b>														
<b>Kunststoff-Handrohr, gebogen</b> mit Saugregler, schwarz	Nw 36	22 70 960	St.	■				SERIE	SERIE	SERIE				
<b>Alu-Saugrohr, kunststoff- ummantelt</b>	Nw 36 L = 50 cm	22 70 940	St.	■					SERIE	SERIE				SERIE
<b>2 Kunststoffsaugrohre, schwarz</b>	Nw 32 L = 55 cm	26 16 841	St.										SERIE	
<b>Kunststoffsaugrohr, schwarz</b>	Nw 35 L = 50 cm	23 04 841	St.	■	■	■	SERIE					SERIE	SERIE	
<b>2 Saugrohre, schwarz lackiert</b>	Nw 35 L = 50 cm	31 17 841	St.	SERIE	SERIE	SERIE								
<b>Teleskop-Metallsaugrohr, verchromt</b>	Nw 32 L = 55–92 cm	27 46 840	St.										SERIE	
<b>Teleskop-Metallsaugrohr, verchromt</b>	Nw 35 L = 55–85 cm	24 91 840	St.	■	■	■								
<b>Saugschläuche</b>														
<b>Saugschlauch, kpl. mit Handgriff</b> einschließlich Saugregler und Anschlüssen	Nw 35 L = 2,5 m	26 30 360	St.	SERIE	SERIE	SERIE								
<b>Saugschlauch S 20/S 12-Lang</b> kpl. mit Anschlüssen	Nw 35 L = 5,0 m	32 07 880	St.	■	■	■								
<b>Saugschlauch NT 21</b> kpl. mit Anschlüssen	Nw 32 L = 1,6 m	26 16 360	St.										SERIE	
<b>Saugschlauch S 26 NT</b> kpl. mit Anschlüssen	Nw 35 L = 1,8 m	22 47 360	St.											SERIE
<b>Saugschlauch RS17</b> kpl. mit Anschlüssen	Nw 35 L = 1,2 m	30 40 350	St.				SERIE							
<b>Saugschlauch Standard-36</b> kpl. mit Anschlüssen	Nw 36 L = 2,0 m	22 70 850	St.					SERIE	SERIE	SERIE				
<b>Saugschlauch 36-XXL</b> kpl. mit Anschlüssen	Nw 36 L = 4,5 m	28 01 860	St.					■	■	■				
<b>Saugschlauch – Meterware</b> (ohne Anschlüsse); Preisangabe pro lfm	Nw 35	00 96 890	m	■	■	■		■	■	■				
<b>hochflexibler Saugschlauch</b> kpl. mit Anschlüssen	Nw 35 L = 0,75 m	23 09 360	St.									SERIE	SERIE	
<b>Schlauchanschlussstücke</b>														
<b>Schlauchmuffe 36-K</b> für Schlauch Standard 36; kessel- seitige Schlauchkupplung	Nw 36	22 70 853	St.					■	■	■				
<b>Schlauchmuffe 36-S</b> für Schlauch Standard 36; saugseitige Schlauchkupplung	Nw 36	22 70 852	St.					■	■	■				

## Kesselsauger NT

Die Nass-/Trocken-Gewerbesauger-Serie „GS“ ist unsere professionelle Kompaktfamilie: der universelle Helfer für die verschiedensten gewerblichen Anwendungsbereiche. Saugt Flüssigkeiten wie auch trockene Verschmutzung, grob oder fein. Mit seiner großen Saugleistung wird er mit jedem Schmutz fertig.



Umfangreiches Serienzubehör (siehe Tabelle S. 28)



Möbel- und Werkzeugbürste Art.-Nr. 44 10 853



Austauschmotorkopf GS 27/35 Art.-Nr. 26 51 300

## NT-GEWERBESAUGER-SERIE „GS“

Leichter, tragbarer Gewerbe-Nass-/Trockensauger mit optimalem Preis-Leistungs-Verhältnis und großem Aktionsradius von 11,5 m, mit leisem zweistufigem Gebläse, mit reichhaltigem, professionellem Serienzubehör. Serienmäßig umfangreich ausgestattet; u. a. mit universellen Bodengelenkdüse für Hart- und Textilböden und mit einer Wasser-saugdüse. Bypass-Gebläse für Trocken- und Nassschmutz; Schwimmerventil; säure- und laugenbeständiger Kunststoffbehälter.

### Technische Kerndaten

- Textil-Feinstaubfilter (Filterklasse „L“)
- 1.300 Watt
- Unterdruck 23 kPa
- Luftförderung 57 l/s
- säure- und laugenbeständiger Kunststoffbehälter

- optimale Mobilität durch 4 Rundumlenkrollen
- Aktionsradius: 11,5 m

### Serien-Lieferumfang

- Zubehör, Ø 36 mm: Bodensaugdüse mit Treter für Hartboden-/Teppich-Umschaltung (27 cm); Wechseldüse-Nass 30 cm (mit Gummilippen); Fugendüse; Polsterdüse; Möbelbürste
- 2 m Saugschlauch
- gebogenes Handrohr mit Saugregler
- Satz kunststoffummantelte Alusaugrohre

### NT-Gewerbesauger GS 27 Art.-Nr. 26 13 003

- leises, zweistufiges Gebläse
- stabiler Kessel
- konisch geformt für sicheren Stand
- umlaufende Stoßleiste

Leichter, tragbarer Gewerbe-Nass- und Trockensauger mit optimalem Preis-Leistungs-Verhältnis, leisem zweistufigem Bypass-Gebläse für Trocken- und Nassschmutz, säuren- und laugenbeständigem 27-Liter-Kunststoffbehälter, großem Aktionsradius und professionellem Zubehör.

### NT-Gewerbesauger GS 22 Art.-Nr. 26 12 003

Der sparsamere, kleine Bruder des „GS 27“: technisch identisch, jedoch mit 22-Liter-Tank. Gleiche Ausstattung.

### NT-Gewerbesauger GS 35 Art.-Nr. 26 14 003

Der große Bruder: der „GS 35“ rundet das Programm mit seinem riesigen, robusten 35-Liter-Tank nach oben ab; technisch identisch mit „GS 27“; gleiche Ausstattung.

Technische Daten			
Modell Art.-Nr.	GS 22 26 12 003	GS 27 26 13 003	GS 35 26 14 003
<b>Maße</b>			
Gerätemaße L x B x H (cm)	34 x 34 x 50	34 x 34 x 56	34 x 34 x 65
Gewicht (kg)	6,0	6,2	7,4
Länge Netzkabel (m)	8,5	8,5	8,5
Aktionsradius (m)	11,5	11,5	11,5
<b>Leistungsdaten Motorkopf</b>			
Anzahl Motoren (St.)	1	1	1
Spannung/Leistung (V/W)	230/1.300	230/1.300	230/1.300
max. Luftfördermenge (l/s)	57,0	57,0	57,0
Unterdruck (kPa)	23,0	23,0	23,0
Geräuschpegel (dB(A))	70,0	70,0	70,0
<b>Kessel</b>			
Kesselmaterial	Kunststoff	Kunststoff	Kunststoff
Behältervolumen gesamt (l)	22	27	35
Nutzhalt Feststoffe (l)	12	16	19
Nutzhalt Flüssigkeiten (l)	8,2	13,0	20,0
<b>Zubehör-Serienausstattung</b>			
Nennweite Saugzubehör (mm)	36	36	36
Länge Saugschlauch (m)	2,0	2,0	2,0
<b>Transport-/Logistikdaten</b>			
Transportverpackung	Karton	Karton	Karton
Bruttogewicht (inkl. Verpackung in kg)	7,4	7,6	9,0
Packmaße (L x B x H je VE in cm)	40 x 40 x 64,5	40 x 40 x 71	40 x 40 x 80
Anzahl Maschinen/Palette (St.)	20	15	15

### Optionale Zusatzaggregate: Baugruppen für die „GS“-Serie

Motorköpfe und Kessel sind für einen schnellen Austausch im Schadensfall auch als günstig kalkulierte Baugruppen erhältlich!

#### Verfügbare Baugruppen-Artikel:

Motorkopf „GS 22“, kpl.	Art.-Nr. 26 12 300
Motorkopf „GS 27/35“, kpl.	Art.-Nr. 26 51 300
Kessel, kpl. mit Rollen für „GS 22“	Art.-Nr. 26 12 200
Kessel, kpl. mit Rollen für „GS 27“	Art.-Nr. 26 13 200
Kessel, kpl. mit Rollen für „GS 35“	Art.-Nr. 26 14 200

### Zubehör GS 22, GS 27 und GS 35

Bestellbezeichnung	VE	Maße	Art.-Nr.
<b>Filter</b>			
Textilfilter für GS 22	1		26 12 070
Textilfilter für GS 27 und 35	1		22 05 070
Schutzgitter für alle GS	1		26 52 046
<b>Sonderzubehör</b>			
Handturbobürste, 12 cm, zur Reinigung von Polstern, Autositzen u. ä. für alle GS	1	Nw 35	24 11 820
Turbosaugbürste, 28 cm, Aufsatz f. Teppichbodenreinigung für alle GS	1	Nw 35	27 25 820
Rollentrolley für alle GS	1		26 12 080



Zubehörhalterung



HEPA-Filter



Parkstellung



Kabelhaken

## NASS-/TROCKENSAUGER NT 21 / S 26 NT

Die nilco Nass-/Trockensauger schreckt kein Dreck. Sie sind robust, mobil und vielseitig, saugen sowohl Flüssigkeiten als auch trockene Verschmutzungen – egal, ob grob oder fein, mit ihrer großen Saugleistung problemlos auf.

Der ideale Helfer für die verschiedensten gewerblichen Anwendungsbereiche. Ideal für Handwerker, Hausmeister.

**NT 21:** kompakter 1400 Watt-Kesselsauger:

- Großer 21-Liter-Tank
- 4 Lenkrollen, großer Aktionsradius: 8,10 m
- Robuste Mechanik
- HEPA-Filter
- Blasfunktion
- Fahrkessel mit Eimer-Tragegriff
- Parkhalter für Bodensaugdüse
- Zubehör-Halter für Kleindüsen

**S 26 NT:** kompakter 1600 Watt-Kesselsauger:

- Großer 25-Liter-Tank
- 5 Lenkrollen, großer Aktionsradius: 13,5 m
- Kunststoffbehälter
- Schwimmerventil
- IPX4 spritzwassergeschützt

**Serien-Lieferumfang für NT 21**

- Bodensaugdüse, Wassersaugdüse
- Polsterdüse, Fugendüse
- Schaumstoff-Manschette
- HEPA Filter
- Kabelhaken
- Saugschlauch 1,8 m mit Handgriff
- Schwimmerventil
- 1 Tragegriff, 4 Lenkrollen
- 1 Teleskop-Saugrohr (zum Trockensaugen)
- 2 Kunststoff-Saugrohre (zum Nasssaugen)

**Serien-Lieferumfang für S 26 NT**

- 2 kunststoffummantelte Alusaugrohre
- 1,8 m Saugschlauch mit Handgriff und Saugregler
- Bodensaugdüse (Wessel D 252)
- Wassersaugdüse, Polsterdüse, Fugendüse
- Möbelbürste
- Papierfilterbeutel
- Motorschutzfilter (Schaumstoff)
- Faltenfilter mit Filterhalter und Verschluss
- Textil-Feinstaubfilter

**NT-Gewerbesauger NT 21 Art.-Nr. 26 16 003**

**NT-Gewerbesauger S 26 NT Art.-Nr. 22 47 003**

Technische Daten		
Modell	NT 21	S 26 NT
Art.-Nr.	26 16 003	22 47 003
<b>Maße</b>		
Gerätemaße L x B x H (cm)	36,5 x 40 x 56	38 x 37 x 58
Ansaugbreite (cm)	25	28
Gewicht (kg)	7,8	7,7
Länge Netzkabel (m)	5,3	10
Aktionsradius (m)	8,1	13,5
<b>Leistungsdaten Motorkopf</b>		
Anzahl Motoren (St.)	1	1
Spannung/Leistung (V/W)	230/1.400 max.	220–240/1.600 max.
max. Luftfördermenge (l/s)	33	30
Unterdruck (kPa)	18	18,5
Schutzklasse	2	2
Geräuschpegel (dB(A))	79,0	74,0
<b>Kessel</b>		
Kesselmaterial	Kunststoff	Kunststoff
Behältervolumen gesamt (l)	21	25
Nutzinhalt Feststoffe (l)	8	15
Nutzinhalt Flüssigkeiten (l)	7,5	13
<b>Zubehör-Serienausstattung</b>		
Nennweite Saugzubehör (mm)	32	35
Länge Saugschlauch (m)	1,8	1,8
<b>Transport-/Logistikdaten</b>		
Transportverpackung	Karton	Karton
Transport-Bruttogewicht	10,4	10,4
Packmaße (L x B x H je VE in cm)	46 x 46 x 59	42 x 41 x 54
Anzahl Maschinen/Palette (St.)	12	24

Zubehör NT 21			
Bestellbezeichnung	VE	Maße	Art.-Nr.
<b>Filter/Düsen/Rohre</b>			
Bodensaugdüse	1	Nw 32	24 84 830
Wassersaugdüse	1	Nw 32	26 16 840
Polsterdüse	1	Nw 32	24 90 870
Fugendüse	1	Nw 32	24 90 851
Saugschlauch 1,8m m. Handgriff	1	Nw 32	26 16 360
Teleskop Saugrohr	1	Nw 32	27 46 840
Saugrohr Kunststoff (2 Stk.)	1	Nw 32	26 16 841
Textil-Feinstaubfilter	1		26 16 880
Motorschutzfilter	1		26 16 303
HEPA Filter	1		26 16 085
<b>Sonderzubehör</b>			
Hartbodendüse	1	Nw 32	24 05 880
Turbosaugbürste	1	Nw 32	24 08 820
Turbomatratzenbürste	1	Nw 32	27 05 820
Möbelbürste	1	Nw 32	26 16 852

Zubehör S 26 NT			
Bestellbezeichnung	VE	Maße	Art.-Nr.
<b>Filter</b>			
Papierfilterbeutel à 5 St.	1		26 01 805
Textil-Feinstaubfilter	1		22 47 880
Schaumstoff-Manschette	1		22 47 303
Faltenfilter kpl.	1		22 08 280
<b>Sonderzubehör</b>			
Schutzgitter-Patrone (Edelstahl)	1		22 47 280
Hartbodendüse	1	Nw 35	27 24 880
Turbosaugbürste	1	Nw 35	27 25 820
Turbomatratzenbürste	1	Nw 35	24 11 820

**Übersichtstabelle:** Filterbeutel: S. 62; Saugdüsen, -schläuche und -rohre: S. 17

## Kesselsauger NT

NT-Kesselsauger-Serie  
Industrie-Compact



IC 335



IC 640

## NASS-/TROCKEN-KESSELSAUGER IC 335 / IC 640

**Leistungsfähige, saugstarke und robuste Nass-/Trockensauger für den professionellen Einsatz.**

- 1.600 Watt
- Bypass-Gebläse, 2-stufig
- Für Trocken- und Nassschmutz
- Edelstahlbehälter (INOX 304)
- 30 l/40 l Behältervolumen
- Schwimmerventil
- IPX4 spritzwassergeschützt
- 5 Rundumlenkrollen (nur IC 335)
- Kippfahrwerk mit Schiebebügel (nur IC 640)
- Faltenfilter zum Einsatz für das Trockensaugen als Sonderzubehör erhältlich
- Papierfilter können wahlweise eingesetzt werden

### Serien-Lieferumfang

- 2 kunststoffummantelte Alusaugrohre
- 2,5 m Saugschlauch mit Handgriff und Saugregler
- Bodensaugdüse (Wessel D 252)
- Fugendüse
- Möbelbürste
- Polsterdüse
- Wassersaugdüse
- Papierfilterbeutel
- Schaumstoff-Manschette
- Schutzgitter-Patrone (Edelstahl) zum Nasssaugen mit Filterhalter und Verschluss
- Textil-Feinstaubfilter

**NT-Gewerbesauger IC 335**  
**Art.-Nr. 28 48 003**

**NT-Gewerbesauger IC 640**  
**Art.-Nr. 28 49 003**

### Technische Daten

Modell Art.-Nr.	IC 335 28 48 003	IC 640 28 49 003
<b>Maße</b>		
Gerätemaße L x B x H (cm)	42,5 x 42,5 x 60	60 x 44 x 92
Gewicht (kg)	8,9	15,0
Länge Netzkabel (m)	10	10
Aktionsradius (m)	14	14
<b>Leistungsdaten</b>		
Anzahl Motoren (Stück)	1	1
Spannung/Leistungsaufnahme (V/W)	220–240/1.600	220–240/1.600
Unterdruck, max. (kPa)	25,5	25,5
Luftfördermenge, max. (l/s)	32	32
Geräuschpegel (dB(A))	74	74
<b>Kessel</b>		
Kesselmaterial	Edelstahl INOX 304	Edelstahl INOX 304
Behältervolumen gesamt (l)	30	40
Nutzinhalte Feststoffe (l)	12	29
Nutzinhalte Flüssigkeiten (l)	16	30
<b>Zubehör-Serienausstattung</b>		
Nennweite Saugzubehör (mm)	35	35
Länge Saugschlauch (m)	2,50	2,50
<b>Transport-Logistikdaten</b>		
Transportverpackung	Karton	Karton
Bruttogewicht inkl. Verpackung (kg)	12,4	20,5
Packmaße L x B x H je VE (cm)	43 x 43 x 65	60 x 52 x 96
Anzahl Maschinen/Palette (St.)	18	8

### Zubehör IC 335/IC 640

Bestellbezeichnung	VE	Maße	Art.-Nr.
<b>Filter</b>			
Papierfilterbeutel à 10 St. für IC 335	Bd		22 71 810
Papierfilterbeutel à 250 St. für IC 335	UK		22 71 850
Papierfilterbeutel à 10 St. für IC 640	Bd		28 49 810
Papierfilterbeutel à 250 St. für IC 640	UK		28 49 850
Textil-Feinstaubfilter	1		22 48 880
Schaumstoff-Manschette	1		22 47 303
Schutzgitter-Patrone (Edelstahl)	1		22 47 280
<b>Sonderzubehör</b>			
Faltenfilter kpl.	1		22 08 280
Hartbodendüse	1	Nw 35 B = 30 cm	27 24 880
Turbo-Saugbürste	1	Nw 35 B = 28 cm	27 25 820
Turbomatratzenbürste	1	Nw 35 B = 12 cm	24 11 820





P 270



P 310

## NASS-/TROCKEN-KESSELSAUGER P 270 / P 310

Langlebige, leistungsfähige und wirtschaftliche Kesselsauger mit Kippfahwerk. Für den gewerblichen Einsatz geeignet.

- 2.200/3.300 Watt
- Bypass-Gebläse, 2-stufig
- Für Trocken- und Nassschmutz
- Edelstahlbehälter (INOX 304)
- 70 l/100 l Behältervolumen
- Schwimmerventil
- IPX4 spritzwassergeschützt
- Großer Aktionsradius von 14 m
- Faltenfilter zum Einsatz für das Trockensaugen als Sonderzubehör erhältlich
- Schutzgitter-Patrone: verhindert das Verschmutzen des Abschaltschwimmers und ermöglicht ein besseres Abstellen des Motorkopfes
- Einsatz von Saugmobil möglich

### Serien-Lieferumfang

- 2 kunststoffummantelte Alusaugrohre
- 2,5 m Saugschlauch mit Handgriff und Saugregler
- Bodensaugdüse
- Wassersaugdüse
- Fugendüse
- Möbelbürste
- Schaumstoff-Manschette
- Schutzgitter-Patrone (Edelstahl) zum Nasssaugen mit Filterhalter und Verschluss
- Textil-Feinstaubfilter

**NT-Gewerbesauger P 270**  
Art.-Nr. 28 66 003

**NT-Gewerbesauger P 310**  
Art.-Nr. 28 67 003

### Technische Daten

Modell	P 270	P 310
Art.-Nr.	28 66 003	28 67 003
<b>Maße</b>		
Gerätemaße L x B x H (cm)	68 x 60 x 97	68 x 60 x 104
Gewicht (kg)	24,8	27,3
Länge Netzkabel (m)	10	10
Aktionsradius (m)	14	14
<b>Leistungsdaten</b>		
Anzahl Motoren (Stück)	2	3
Spannung/Leistungsaufnahme (V/W)	220–240/2 x 1.100	220–240/3 x 1.100
Unterdruck, max. (kPa)	20	20
Luftfördermenge, max. (l/s)	53	60
Geräuschpegel (dB(A))	76	77
<b>Kessel</b>		
Kesselmaterial	Edelstahl INOX 304	Edelstahl INOX 304
Behältervolumen gesamt (l)	70	100
Nutzinhalte Feststoffe (l)	60	80
Nutzinhalte Flüssigkeiten (l)	50	70
<b>Zubehör-Serienausstattung</b>		
Nennweite Saugzubehör (mm)	38	38
Länge Saugschlauch (m)	2,50	2,50
<b>Transport-/Logistikdaten</b>		
Transportverpackung	Karton	Karton
Bruttogewicht inkl. Verpackung (kg)	31,6	35,9
Packmaße L x B x H je VE (cm)	70 x 64 x 100	70 x 64 x 108
Anzahl Maschinen/Palette (St.)	8	8

### Zubehör P 270/P 310

Bestellbezeichnung	VE	Maße	Art.-Nr.
<b>Filter</b>			
Textil-Feinstaubfilter	1		28 67 880
Schaumstoff-Manschette	1		22 47 303
Schutzgitter-Patrone (Edelstahl)	1		22 47 280
<b>Sonderzubehör</b>			
Faltenfilter kpl.	1		22 08 280
Saugmobil für Nassabsaugung	1	Nw 38 B = 60 cm	22 72 700
Saugmobil für Trockenabsaugung	1	Nw 38 B = 60 cm	22 73 700
Teppichsaugbürste	1	Nw 38 B = 40 cm	22 24 830

## Kesselsauger NT NT-Kesselsaugerserie Industrie Compact

Das **nilco-IC-Modulkonzept** mit ein-, zwei- oder drei-motorigen Motorköpfen, zwei Fahrwerksvarianten und drei Kesselgrößen mit zwei Materialalternativen kann Ihren Bedürfnissen durch individuelle Zusammenstellung optimal gerecht werden.



IC 414-50 RT



IC 414-62 RT

## IC-KESSELSAUGER NT MIT ROLLEN-TROLLEY (RT)

**Allschmutz-Industrie- und Gewerbe-Sauger der IC-Serie für die Innen- und Außenreinigung; ausgestattet mit robustem Fahrwerkskranz mit vier hochwertigen, gummbereiften Lenkrollen. Die preiswerteste Möglichkeit, die Leistungsfähigkeit und Gewerbetauglichkeit der nilco-IC-Serie zu nutzen. Wahlweise mit robustem 62-Liter-Kunststoffkessel oder wertigem 50-Liter-INOX-Edelstahlkessel.**

Serienmäßig überkomplett ausgestattet mit 38 mm-Saugzubehör; darunter u. a. drei 40 cm breite Nass- und Trockensaugdüsen für Teppichbeläge und Hartböden.

Der Anwender kann das volle Zubehörprogramm für sich nutzen. Lediglich die Saugmobile bleiben den Kippfahrwerken vorbehalten, da sie sich am Rollentrolley nicht montieren lassen.

### Serien-Lieferumfang

- Textilfilter
- Je eine 40 cm breite Wechseldüse zum Hartboden-Trockensaugen (Borstenleiste), zum Hartboden-Nasssaugen (Gummileisten) und zum Teppichsaugen
- Fugendüse, Möbelbürste Ø 8 cm
- 2,5 m Saugschlauch, Ø 38 mm
- Alu-Saugrohrset, kunststoffummantelt

### Optionales Sonderzubehör

- „C-Faltenfilter“ (Filterklasse „M“)
- Ablaufschlauch
- Großflächige Schutzfilterpatrone zum Nasssaugen
- Entsorgungsadapter
- Besonders umfangreiches Angebot an Düsen und Saugschläuchen (siehe Tabelle S. 28 und 29)

### Zubehör IC-RT

Bestellbezeichnung	VE	Maße	Art.-Nr.
<b>Filter</b>			
Faltenfilter Kl. C	1		22 73 870
Textilfilter (Serie)	1		22 73 050
Schutzgitter für IC 414	1		26 52 046
Schutzgitter für IC 428/444	1		22 73 046
Schutzgitter-Patrone zum Nasssaugen	1		22 73 042
Schutzgitter-Patronen-Verschluss	1		22 73 030
<b>Sonderzubehör</b>			
Ablaufschlauch, 1,0" (zur Selbstmontage)	1		26 52 065
Entsorgungsadapter	1		22 73 820
Entsorgungssack (25 St.)	Pack 70 t		90 29 837
<b>Baugruppen</b>			
Austauschkopf IC 414, kpl.			26 52 300
Austauschkopf IC 428, kpl.			26 53 300
Austauschkopf IC 444, kpl.			26 55 300
Nachkauf-Set Kessel IC ...-50 L-RT kpl.			22 24 200
Nachkauf-Set Kessel IC ...-62 L-RT kpl.			26 54 200

### Sonstige Daten

Modell	IC-RT
Aktionsradius (m)	11,5
Anzahl Maschinen /Palette (St.)	4

### Technische Daten Motorköpfe

Modell	IC 414 – 1-motorig	IC 428 – 2-motorig	IC 444 – 3-motorig
Baugruppen-Art.-Nr.	26 52 300	26 53 300	26 55 300
Spannung/Leistung (V/W)	230/1.300	230/2.400	230/3.300
Max. Luftfördermenge (l/s)	57,0	94,0	142,0
Unterdruck (kPa)	23,0	22,0	22,0
Länge Netzkabel (m)	8,5	8,5	8,5
Gewicht (kg)	5,0	8,3	10,5
Geräuschpegel (dB(A))	70	72	74
Brutto-Transportgewicht (inkl. Verp.) (kg)	5,5	9,5	12,0
Packmaße (L x B x H in cm)	46 x 41 x 38	46 x 41 x 38	46 x 41 x 68

### Technische Daten Kessel

Modell	50 L RT	62 L RT
Baugruppen-Art.-Nr.	22 24 200	26 54 200
Nennweite Saugzubehör (mm)	38	38
Behältervolumen gesamt (l)	50	62
Nutzhalt (l)	40	52
Länge Saugschlauch (m)	2,5	2,5
Gewicht (kg)	9,6	8,5
Brutto-Transportgewicht (inkl. Verp.) (kg)	13,1	13,1
Packmaße (L x B x H in cm)	52 x 52 x 96	52 x 52 x 96

### Übersichtstabellen:

Saugdüsen, -schläuche und -rohre: S. 28 und S. 29



**Grobschmutz-Industrie-Set**  
Art.-Nr. 22 07 700



**Faltenfilter**  
Art.-Nr. 22 73 870




**Saugzubehör Serie,**  
Nw 38 mm



**Textilfilter – IC-Serie 414–444**  
Art.-Nr. 22 73 050

**Gerätevarianten**

					
	IC 414 1-motorig	IC 428 2-motorig	IC 444 3-motorig	50 L RT Edelstahlkessel 50 l Komplett inkl. RT-Fahr- werk und Zubehör	62 L RT Kunststoffkessel 62 l Komplett inkl. RT-Fahr- werk und Zubehör
<b>IC 414/50 L RT</b> Art.-Nr. 26 69 003 Gewicht (kg): 14,6 Brutto-Transport- gew. (verp.) (kg): 18,1	•			•	
<b>IC 428/50 L RT</b> Art.-Nr. 26 70 003 Gewicht (kg): 17,9 Brutto-Transport- gew. (verp.) (kg): 22,6		•		•	
<b>IC 444/50 L RT</b> Art.-Nr. 26 71 003 Gewicht (kg): 21,1 Brutto-Transport- gew. (verp.) (kg): 30,1			•	•	
<b>IC 414/62 L RT</b> Art.-Nr. 26 67 003 Gewicht (kg): 13,5 Brutto-Transport- gew. (verp.) (kg): 18,1	•				•
<b>IC 428/62 L RT</b> Art.-Nr. 26 74 003 Gewicht (kg): 16,8 Brutto-Transport- gew. (verp.) (kg): 22,6		•			•
<b>IC 444/62 L RT</b> Art.-Nr. 26 68 003 Gewicht (kg): 19,0 Brutto-Transport- gew. (verp.) (kg): 30,1			•		•

## Kesselsauger NT

IC-Kesselsauger NT  
mit Kippfahrwerk (KF)



IC 414-50 KF



IC 444-70 KF

## IC-KESSELSAUGER MIT KIPPFahrWERK (KF)

Allschmutz-Industrie- und Gewerbe-Sauger der IC-Serie für die Innen- und Außenreinigung; ausgestattet mit treppengängigem Kippfahrwerk und komfortablen Schiebebügeln. Diese universellste Plattform hält alle möglichen Nutzungsoptionen offen. Wahlweise mit robustem 62-Liter-Kunststoffkessel, oder wertigem 50-Liter- oder sogar riesigem 70-Liter-INOX-Edelstahlkessel. Der ideale Partner der Einscheibenmaschine zur Aufnahme der Schmutzflotte bei Grund- und Zwischenreinigung.

### Serien-Lieferumfang

- Textilfilter
- je eine 40 cm breite Wechseldüse zum Hartboden-Trockensaugen (Borstenleiste), zum Hartboden-Nasssaugen (Gummileisten) und zum Teppichsaugen
- Fugendüse, Möbelbürste Ø 8 cm
- 2,5 m Saugschlauch Ø 38 mm
- Alu-Saugrohrset, kunststoffummantelt

### Optionales Sonderzubehör

- 3 verschiedene Saugleisten am Kippfahrwerk montierbar: mit Borsten (Hartböden, trocken), mit Gummilippen (Hartböden, nass), Universal-NT-Saugleiste „NCA“ (Never-Change-Again)
- „C-Faltenfilter“ (Filterklasse „M“)
- Ablaufschlauch
- Großflächige Schutzfilterpatrone zum Nasssaugen
- Entsorgungsadapter
- Besonders umfangreiches Angebot an Düsen und Saugschläuchen (siehe Tabelle S. 28)

### Zubehör IC-KF

Bestellbezeichnung	VE	Maße	Art.-Nr.
<b>Filter</b>			
Faltenfilter Kl. C	1		22 73 870
Textilfilter (Serie)	1		22 73 050
Schutzgitter für IC 414	1		26 52 046
Schutzgitter für IC 428/444	1		22 73 046
Schutzgitter-Patrone zum Nasssaugen	1		22 73 042
Schutzgitter-Patronen-Verschluss	1		22 73 030
<b>Sonderzubehör</b>			
Ablaufschlauch, 1,0" (zur Selbstmontage)	1		26 52 065
Saugmobil-Trocken B = 60 cm	1	Nw 38	22 73 700
Saugleiste NT-Universal B = 60 cm	1	Nw 38	26 52 700
Saugmobil – Nass B = 60 cm	1	Nw 38	22 72 700
Entsorgungsadapter	1		22 73 820
Entsorgungssack (25 St.)	Pack	70 l	90 29 837

### Baugruppen

Austauschkopf IC 414, kpl.	26 52 300
Austauschkopf IC 428, kpl.	26 53 300
Austauschkopf IC 444, kpl.	26 55 300
Nachkauf-Set	22 26 400
Kessel IC ...-50 L-KF kpl.	
Nachkauf-Set	26 53 400
Kessel IC ...-62 L-KF kpl.	
Nachkauf-Set	22 27 400
Kessel IC ...-70 L-KF kpl.	

### Sonstige Daten

Modell	IC-KF
Aktionsradius (m)	11,5
Gerätemaße (L x B x H in cm)	65 x 55 x 101
Anzahl Maschinen /Palette (St.)	3

### Technische Daten Motorköpfe

Modell	IC 414 – 1-motorig	IC 428 – 2-motorig	IC 444 – 3-motorig
Baugruppen-Art.-Nr.	26 52 300	26 53 300	26 55 300
Spannung/Leistung (V/W)	230/1.300	230/2.400	230/3.300
Max. Luftfördermenge (l/s)	57,0	94,0	142,0
Unterdruck (kPa)	23,0	22,0	22,0
Länge Netzkabel (m)	8,5	8,5	8,5
Gewicht (kg)	5,0	8,3	10,5
Geräuschpegel (dB(A))	70	72	74
Brutto-Transportgewicht (inkl. Verp.) (kg)	5,5	9,5	12,0
Packmaße (L x B x H in cm)	46 x 41 x 38	46 x 41 x 38	46 x 41 x 68

### Technische Daten Kessel

Modell	50 l KF	62 l KF	70 l KF
Baugruppen-Art.-Nr.	22 26 400	26 53 400	22 27 400
Nennweite Saugzubehör (mm)	38	38	38
Behältervolumen gesamt (l)	50	62	70
Nutzinhalt (l)	40	52	60
Länge Saugschlauch (m)	2,5	2,5	2,5
Gewicht (kg)	14,7	13,6	16,5
Brutto-Transportgewicht (inkl. Verp.) (kg)	22,0	19,8	21,8
Packmaße (L x B x H in cm)	70 x 57 x 114	70 x 57 x 114	70 x 57 x 114

### Übersichtstabellen:

Saugdüsen, -schläuche und -rohre:  
S. 28 und S. 29











Saugmobil



NCA-Saugleiste NT-Universal  
Art.-Nr. 26 52 700

Gerätevarianten

						
	IC 414 1-motorig	IC 428 2-motorig	IC 444 3-motorig	50 l KF Edelstahlkessel 50 l Komplett inkl. Kippfahr- werk und Zubehör	62 l KF Kunststoffkessel 62 l Komplett inkl. Kippfahr- werk und Zubehör	70 l KF Edelstahlkessel 70 l Komplett inkl. Kippfahr- werk und Zubehör
IC 414/50 l KF Art.-Nr. 26 57 003 Gewicht (kg): 19,7 Brutto-Transport- gew. (verp.) (kg): 27,0	•			•		
IC 428/50 l KF Art.-Nr. 26 58 003 Gewicht (kg): 23,0 Brutto-Transport- gew. (verp.) (kg): 31,5		•		•		
IC 444/50 l KF Art.-Nr. 26 59 003 Gewicht (kg): 25,2 Brutto-Transport- gew. (verp.) (kg): 39,0			•	•		
IC 414/62 l KF Art.-Nr. 26 72 003 Gewicht (kg): 18,6 Brutto-Transport- gew. (verp.) (kg): 24,8	•				•	
IC 428/62 l KF Art.-Nr. 26 73 003 Gewicht (kg): 21,9 Brutto-Transport- gew. (verp.) (kg): 29,3		•			•	
IC 444/62 l KF Art.-Nr. 26 75 003 Gewicht (kg): 24,1 Brutto-Transport- gew. (verp.) (kg): 36,8			•		•	
IC 414/70 l KF Art.-Nr. 26 65 003 Gewicht (kg): 21,5 Brutto-Transport- gew. (verp.) (kg): 26,8	•					•
IC 428/70 l KF Art.-Nr. 26 66 003 Gewicht (kg): 24,8 Brutto-Transport- gew. (verp.) (kg): 31,3		•				•
IC 444/70 l KF Art.-Nr. 26 56 003 Gewicht (kg): 27,0 Brutto-Transport- gew. (verp.) (kg): 36,8			•			•

## Kesselsauger NT

NT-Kesselsauger-Serie  
Industrie-Compact



Grobschmutz-Industrie-Set  
Art.-Nr. 22 07 700



IC-Accu 24-KF

## IC-ACCU 24/XX-KF

**Umgerüsteter Nass-Trocken-Sauger der IC-Reihe mit 24-V-Zwillingsgebläsekopf (1.100 Watt). Einziger 1.100-Watt-Batterie-Allschmutzsauger auf dem Markt, der mit Batterien für Arbeitseinsätze bis 2,5 Stunden ausrüstbar ist.**

Auf dem umgebauten Kippfahrwerk finden weiterhin alle drei Kesselvarianten Platz: der säure- und laugenbeständige 62-Liter-Kunststoffbehälter wie auch die zwei INOX-Edelstahlbehälter mit 50 oder 70 Liter. Der Anwender hat die Wahl! Ausgestattet mit großem Batteriebehälter für zwei wartungsfreie nilco-Gelbatterien, wobei der Anwender bei nilco ein breites Angebot von verschiedenen „nilco-dryfit-Batterien“ mit Leistung von 22–70 Ah findet. Preiswerte Batteriealternativen; individuell optimierbar für Arbeitseinsätze bis 2 Stunden.

### Technische Kerndaten

- zwei 24-V-Gebläsemotoren (je 550 W)
- Batteriefach, geeignet für wartungsfreie Gelbatterien von 22 bis 70 Ah (C5) (35 bis ca. 150 Arbeitsminuten)
- Textil-Feinstaubfilter (Filterklasse „L“)
- Unterdruck 16 kPa
- Luftförderung 30 l/s
- Kippfahrwerk mit komfortablem Schiebebügel (nicht treppengängig)

### Serien-Lieferumfang

Wie übrige Basisgeräte der „IC-KF-Serie“, 1 Brückenkabel.

### Optionale Zusatzaggregate

Großes Batterieangebot; 3 verschiedene Saugleisten; hier besonders vorteilhaft: Entsorgungsadapter für die Aufnahme von Laub in Außenbereichen.

### Batterie-NT-Sauger

IC-ACCU 24/62 L-KF Art.-Nr. 26 76 003  
IC-ACCU 24/50 L-KF Art.-Nr. 26 77 003  
IC-ACCU 24/70 L-KF Art.-Nr. 26 78 003

Auftragsbezogener Umbau;  
Lieferzeit: ca. 7 Tage.

### Technische Daten

Modell	IC-ACCU 24/xx-KF
Art.-Nr.	26 77 003/26 76 003/ 26 78 003
<b>Maße</b>	
Gerätemaße L x B x H (cm)	89 x 55 x 101
Gewicht (kg) ohne Batterie	26,9/28,0/29,8
Länge Netzkabel (m)	kabellos
Aktionsradius (m)	–
<b>Leistungsdaten Motorkopf</b>	
Anzahl Motoren (St.)	2
Spannung/Leistung (V/W)	24/1.100
max. Luftfördermenge (l/s)	30,0
Unterdruck (kPa)	16,0
Geräuschpegel (dB(A))	70,0
<b>Kessel</b>	
Kesselmaterial	Edelstahl (50/70 l) Kunststoff (62 l)
Behältervolumen gesamt (l)	50/62/70
Nutzhalt Feststoffe (l)	40/50/60
Nutzhalt Flüssigkeiten (l)	36/46/56
<b>Zubehör-Serienausstattung</b>	
Nennweite Saugzubehör (mm)	38
Länge Saugschlauch (m)	2,5
<b>Batteriedaten</b>	
Batteriekapazität (Ah 5)	22 bis 70 Ah
Batteriegewicht (kg)	2 x 8,0 (22 Ah) 2 x 20 (50 Ah) 2 x 29 (70 Ah)
Standzeit (getestet mit neuwertigen Batterien)	35 min (22 Ah) 75 min (50 Ah) 120 min (70 Ah)
<b>Transport-/Logistikdaten</b>	
Transportverpackung	Karton
Bruttogewicht (inkl. Verpackung in kg)	25,0
Packmaße (L x B x H je VE in cm)	120 x 80 x 122
Anzahl Maschinen /Palette (St.)	1

### Zubehör IC-Accu 24/xx-KF

Bestellbezeichnung	VE	Maße	Artikel-Nr.
<b>Filter</b>			
Faltenfilter Kl. C	1		22 73 870
Textilfilter	1		22 73 050
Schutzgitter	1		22 73 046
Schutzgitter-Patrone zum Nasssaugen	1		22 73 042
Schutzgitter-Patronen-Verschluss	1		22 73 030
<b>Sonderzubehör</b>			
Ablaufschlauch, 1,0" (Material zur Selbstmontage)	1		26 52 065
NCA-Saugleiste „NT-Universal“ B = 60 cm	1	Nw 38	26 52 700
Saugmobil-Trocken B = 60 cm	1	Nw 38	22 73 700
Saugmobil-Nass B = 60 cm	1	Nw 38	22 72 700
Entsorgungsadapter	1		22 73 820
Entsorgungssack (25 St.)	Pack	70 l	90 29 837
Brückenkabel	1		42 20 240
<b>Baugruppen</b>			
Nachkauf-Set Kessel IC 50 L-KF kpl.			22 26 400
Nachkauf-Set Kessel IC 62 L-KF kpl.			26 53 400
Nachkauf-Set Kessel IC 70 L-KF kpl.			22 27 400

### Übersichtstabellen

Saugdüsen, -schläuche und -rohre:  
S. 28 und S. 29



Tauchpumpe montiert



Tauchpumpe



Wasserauslass und Kabelaufhängung

## IC 414/428/444 PM/62 L-KF

Umgerüsteter Sauger der IC-Reihe. Einziger Wassersauger auf dem Markt mit demontierbarer und separat einsetzbarer, leistungsfähiger Tauchpumpe (7.000 l/h). Gerät serienmäßig als reiner Wassersauger mit und ohne Tauchpumpe einsetzbar. Ebenso ist die Tauchpumpe separat ohne Wassersauger einsetzbar, um den zu leerenden Raum oder Brunnen komfortabel bis auf einen nicht mehr pumpfähigen Rest zu leeren, bevor das verbleibende Restwasser mit dem IC-PumpMaster aufgenommen und entfernt wird. Aktionsradius der Tauchpumpe entspricht selbstverständlich dem Aktionsradius des Saugers.

Gerätebasis ist der „IC ... 62 L-KF“. Der robuste, säure- und laugenbeständige, nicht rostende Kunststofftank ist der preisgünstigste Tank unseres Modulbaukastens, bietet gerade ausreichend Platz für die Unterbringung der Tauchpumpe und ist damit die optimale Wahl. Das Gerät wird grundsätzlich mit dem bedienungsfreundlichen und treppengängigen Kippfahrgestell ausgeliefert. Der Gebläsekopf leistet 1.300/2.400/3.300 W bzw. eine Luftfördermenge von 57/94/142 l/s bei 23 kPa Unterdruck.

Mit optionalem Textilfilter (Filterklasse „L“) und ausgebaute Tauchpumpe ist das Gerät auch als gewöhnlicher Nass-/Trocken-Sauger der IC-Serie verwendbar.

### Technische Kerndaten

- Schwimmerabschaltung mit davon unabhängiger Tauchpumpensteuerung, demonstrierbare und separat nutzbare Tauchpumpe
- Leistung der Tauchpumpe: 7.000 l/h
- 3 verschiedene Gebläseköpfe (siehe IC-Basisgeräte)
- 62-Liter-Kunststofftank, treppengängiges Kippfahrwerk mit komfortablem Schiebebügel
- Aktionsradius: 11 m

### Serien-Lieferumfang

Wie übrige IC-Basisgeräte, als reiner Wassersauger jedoch ohne Textilfilter

### Optionale Zusatzaggregate

Wie übrige IC-Basisgeräte

### 1-motoriger PumpMaster

IC 414 PM/62 L-KF Art.-Nr. 28 02 003

### 2-motoriger PumpMaster

IC 428 PM/62 L-KF Art.-Nr. 28 22 003

### 3-motoriger PumpMaster

IC 444 PM/62 L-KF Art.-Nr. 28 23 003

Auftragsbezogener Umbau;  
Lieferzeit: ca. 7 Tage

### Technische Daten

Modell	PumpMaster IC ... PM/62 L-KF
Art.-Nr.	28 02 003 / 28 22 003 / 28 23 003
<b>Maße</b>	
Gerätemaße L x B x H (cm)	65 x 55 x 101
Gewicht (kg)	27,1/29,4/31,7
Länge Netzkabel (m)	8,5
Aktionsradius (m)	11,0
<b>Leistungsdaten Motorkopf</b>	
Anzahl Motoren (St.)	1/2/3
Spannung/Leistung (V/W)	230 / 1.300/2.400/3.300
max. Luftfördermenge (l/s)	57/94/142
Unterdruck (kPa)	23,0
Geräuschpegel (dB(A))	IC 414 70,0 IC 428 72,0 IC 444 74,0
<b>Kessel</b>	
Kesselmaterial	Kunststoff
Behältervolumen gesamt (l)	62
Nutzzinhalt Feststoffe (l)	50
Nutzzinhalt Flüssigkeiten (l)	46
<b>Zubehör-Serienausstattung</b>	
Förderleistung Tauchpumpe (l/h) (bei H = 5 m max.)	7.000
Nennweite Saugzubehör (mm)	38
Länge Saugschlauch (m)	2,5
<b>Transport-/Logistikdaten</b>	
Transportverpackung	Karton
Bruttogewicht (inkl. Verpackung in kg)	32,3/36,8/44,3
Packmaße (L x B x H je VE in cm)	120 x 80 x 112
Anzahl Maschinen/Palette (St.)	3

### Zubehör IC 414/428/444 PM/ 62 L-KF

Bestellbezeichnung	VE	Maße	Art.-Nr.
<b>Filter</b>			
Schutzgitter-Patrone zum Nasssaugen	1		22 73 042
Schutzgitter-Patronen-Verschluss	1		22 73 030
<b>Sonderzubehör</b>			
NCA-Saugleiste „NT-Universal“ B = 60 cm	1	Nw 38	26 52 700
Saugmobil-Trocken B = 60 cm	1	Nw 38	22 73 700
Saugmobil-Nass B = 60 cm	1	Nw 38	22 72 700

### Übersichtstabellen

Filterbeutel: S. 62;  
Saugdüsen, -schläuche und -rohre: S. 28 und S. 29

## Saugdüsen, Saugrohre und Saugschläuche für kompakte NT-Sauger

Artikelbezeichnung	Maße (Nw in mm)	Art.-Nr.	VE	GS-Serie	Anwendung
<b>Saugdüsenzubehör</b>					
<b>Bodengelenkdüse</b> umschaltbar für Hart- und Textilbeläge	Nw 36 B = 27 cm	31 14 830	Stück	SERIE	
<b>Bodengelenkdüse „Welle 28“</b> Universaldüse, saugt hervorragend ohne Umschaltung, sehr leicht, modernes Design	Nw 35 B = 28,5 cm	32 00 840	Stück	■	
<b>Hartbodendüse</b> mit weichen Borstenstreifen für alle Hartbeläge; auch auf Nadelfilz einsetzbar	Nw 35 B = 30 cm	27 24 880	Stück	■	Speziell für Hartböden wie Fliesen, Parkett oder Laminat geeignet. Weiche Bürstenhaare lassen die Düse leicht über den Boden gleiten und nehmen selbst den feinsten Schmutz rückstandsfrei auf.
<b>Wassersaugdüse – „Nass 30 cm“</b> Gummilippeneinsatz für Hartböden, 30 cm, Kunststoff	Nw 36 B = 30 cm	22 71 880	Stück	SERIE	
<b>Combisaugdüse</b> mit 3 Einsätzen: Gummilippen- und Borstenstreifen-einsatz, Kunststoff	Nw 36 B = 30 cm	26 07 880	Stück	■	
<b>Wechseldüse mit Rollen – „Nass/Trocken 37,5 cm“</b> Kunststoff; mit Rollen; je 1 St. Gummilippen- und Borstenstreifeneinsatz	Nw 35 B = 37,5 cm	22 02 880	Stück	■	
<b>Fugendüse</b> Kunststoff	Nw 36 L = 20 cm	24 12 851	Stück	SERIE	
<b>Möbelbürste</b> mit Drehgelenk, oval mit weichen Borsten	Nw 35 Ø = 6 cm	24 12 852	Stück	■	außer zur Möbelreinigung auch ideal für alle kratzempfindlichen Kleinfleichen
<b>Möbelbürste</b> rund, mit weichen Borsten	Nw 36 Ø = 6 cm	44 10 853	Stück	SERIE	außer zur Möbelreinigung auch ideal für alle kratzempfindlichen Kleinfleichen
<b>Polsterdüse</b> mit Borstenstreifen und Fadenaufnehmer	Nw 35 B = 12 cm	24 12 870	Stück	■	zur Polsterreinigung wie Stühle, Autositze etc.
<b>Gummisaugdüse</b> flexibles Hartgummimaterial	Nw 35 8 x 3 cm	47 05 854	Stück	■	Spezialdüse für Maschinenreinigung, z. B. an Dreh- und Fräsmaschinen
<b>Saugrohre</b>					
<b>Kunststoff-Handrohr, gebogen</b> mit Saugregler, schwarz	Nw 36	22 70 960	Stück	SERIE	
<b>Alu-Saugrohr, kunststoffummantelt</b>	Nw 36 L = 50 cm	22 70 940	Stück	SERIE	
<b>Saugschläuche</b>					
<b>Saugschlauch Standard-36</b> kpl. mit Anschlüssen	Nw 36 L = 2,0 m	22 70 850	Stück	SERIE	
<b>Saugschlauch – Meterware</b> (ohne Anschlüsse); Preisangabe pro lfm	Nw 35	00 96 890	m	■	
<b>Schlauchanschlussstücke</b>					
<b>Schlauchmuffe 36-K</b> für Schlauch Standard 36; kesselseitige Schlauchkupplung	Nw 36	22 70 853	Stück	■	
<b>Schlauchmuffe 36-S</b> für Schlauch Standard 36; saugseitige Schlauchkupplung	Nw 36	22 70 852	Stück	■	
<b>Ersatzsets für Düsen</b>					
<b>Gummileisten-Einsatz</b> für Wechseldüse (22 71 880, 26 07 880)		22 71 881	Stück	■	Wechseleinsatz
<b>Borstenleisten-Einsatz</b> für Wechseldüse (26 07 880)		22 71 882	Stück	■	Wechseleinsatz

■ optionales Zubehör

Preise auf Anfrage | Zubehör für NT 21 und S 26 NT auf den Seiten 17 und S. 19

## Saugdüsen, Saugrohre und Saugschläuche für IC-Sauger

Artikelbezeichnung	Maße (Nw in mm)	Art.-Nr.	VE	IC 4xx RT	IC 4xx KF	IC- ACCU KF	IC-PM KF	Anwendung
<b>Zubehör-Setangebote „Industrie“</b>								
<b>Industrie-Grobschmutz-Set, IC-Serie</b> Kunststoff, bestehend aus: – 1 Universalbodendüse (Nr. 22 03 820) – 1 Saugschlauch 2,0 m (Nr. 22 07 760) – 2 Saugrohre à 0,5 m (Nr. 22 08 701) – 1 Fugendüse (Nr. 22 08 702) – 1 Grobschmutzdüse (Nr. 32 03 854)	Nw 50	22 07 700	Stück	■	■	■	■	

Fortsetzung auf S. 29 ►



Artikelbezeichnung	Maße (Nw in mm)	Art.-Nr.	VE	IC 4xx RT	IC 4xx KF	IC- ACCU KF	IC-PM KF	Anwendung
<b>Saugdüsenzubehör</b>								
<b>Saugdüse zum Trockensaugen</b> mit Rollen sowie 2 Borstenstreifen, Kunststoff	Nw 38 B = 40 cm	<b>22 24 820</b>	Stück	SERIE	SERIE	SERIE	SERIE	
<b>Saugdüse zum Teppichsaugen</b> mit Rollen sowie Gleitschiene und Borstenstreifen, Kunststoff	Nw 38 B = 40 cm	<b>22 24 830</b>	Stück	SERIE	SERIE	SERIE	SERIE	
<b>Saugdüse zum Nasssaugen</b> mit Rollen sowie Gummilippeneinsatz für Hartböden, Kunststoff	Nw 38 B = 40 cm	<b>22 24 840</b>	Stück	SERIE	SERIE	SERIE	SERIE	
<b>Kunststoff-Universal-Bodendüse, Nw 40, 400 mm</b> mit Rollen sowie Borsten- und Gummileisten	Nw 40 B = 400 mm	<b>28 05 820</b>	Stück				■	
<b>Kunststoff-Universal-Bodendüse, Nw 50, 37 cm</b> schwarz; für Grobschmutz	Nw 50 B = 370 mm	<b>22 03 820</b>	Stück	■	■	■		
<b>Aluminium-Bodendüse, Nw 50, 45 cm</b> Aluminiumdüse mit Rollen; höhenverstellbar	Nw 50 B = 450 mm	<b>28 08 850</b>	Stück	■	■	■		
<b>Aluminium-Großflächen-Bodendüse, Nw 50, 50 cm</b> mit Rollen; höhenverstellbar	Nw 50 B = 500 mm	<b>47 05 852</b>	Stück	■	■	■		
<b>Fugendüse</b> Kunststoff	Nw 38 L = 20 cm	<b>22 73 823</b>	Stück	SERIE	SERIE	SERIE	SERIE	
<b>IC-Grobschmutz-Fugendüse</b>	Nw 50	<b>22 08 702</b>	Stück	■	■	■		
<b>IC-Grobschmutzdüse</b>	Nw 50	<b>32 03 854</b>	Stück	■	■	■		
<b>Möbelbürste</b> rund, mit weichen Borsten	Nw 38 Ø 8 cm	<b>22 73 826</b>	Stück	SERIE	SERIE	SERIE	SERIE	außer zur Möbelpflege auch ideal für alle kratzempfindlichen Kleinflecken
<b>Gummisaugdüse</b> flexibles Hartgummimaterial	Nw 38 8 x 3 cm	<b>22 62 811</b>	Stück	■	■	■	■	Spezialdüse für Maschinenreinigung, z. B. an Dreh- und Fräsmaschinen
<b>Saugrohre</b>								
<b>Gummisaugrohr</b> flexibles Hartgummimaterial, konisch zulaufend, individuell abklappbar	Nw 38 L = 35 cm	<b>22 62 812</b>	Stück	■	■	■	■	Spezialrohr für Maschinenreinigung, z. B. an Dreh- und Fräsmaschinen
<b>Kunststoff-Handrohr, gebogen</b> mit Saugregler, schwarz	Nw 38	<b>22 24 960</b>	Stück	SERIE	SERIE	SERIE	SERIE	
<b>Alu-Saugrohr, kunststoffummantelt</b>	Nw 38 L = 50 cm	<b>22 24 940</b>	Stück	SERIE	SERIE	SERIE	SERIE	
<b>Metall-Saugrohr, verchromt, Nw 50</b>	Nw 50 L = 50 cm	<b>47 05 851</b>	Stück	■	■	■		
<b>IC-Grobschmutzzubehör – Saugrohr, Nw 50</b> Kunststoff, je 0,5 m lang	Nw 50 L = 50 cm	<b>22 08 701</b>	Stück	■	■	■		
<b>Saugschläuche</b>								
<b>Saugschlauch „Standard-38“</b> kpl. mit Anschlüssen, 2,5 m	Nw 38 L = 2,5 m	<b>22 73 970</b>	Stück	SERIE	SERIE	SERIE	SERIE	
<b>Saugschlauch-Verlängerung</b> für „Standard-38“, kpl. mit Anschlüssen	Nw 38 L = 4,0 m	<b>47 00 820</b>	Stück	■	■	■	■	
<b>Saugschlauch „Standard-38 Meterware“</b> (ohne Anschlüsse)	Nw 38	<b>00 96 891</b>	m	■	■	■	■	
<b>Saugschlauch „Öl-38“</b> ölbeständig, kpl. mit Anschlüssen	Nw 38 L = 5,0 m	<b>22 24 870</b>	Stück	■	■	■	■	
<b>Saugschlauch „Öl-38 Meterware“</b> (ohne Anschlüsse)	Nw 38	<b>00 96 896</b>	m	■	■	■	■	
<b>Saugschlauch „IC-Grobschmutz-50-2 m“</b> 2,0 m lang; kpl. mit Anschlüssen	Nw 50 L = 2,0 m	<b>22 07 760</b>	Stück	■	■	■		
<b>Saugschlauch „IC-Robust-50-4 m“</b> abriebfest; 4,0 m lang	Nw 50 L = 4,0 m	<b>47 05 820</b>	Stück	■	■	■		
<b>Saugschlauch „Industrie-50 Meterware“</b> (ohne Anschlüsse)	Nw 50	<b>00 96 895</b>	m	■	■	■		
<b>Schlauchanschlussstücke</b>								
<b>Schlauchmuffe „38-K“</b> für „Schlauch-Stand. 38“; kesselseitige Schlauchkupplung	Nw 38	<b>22 72 781</b>	Stück	■	■	■	■	
<b>Schlauchmuffe „38-S“</b> für „Schlauch-Stand. 38“; saugseitige Schlauchkupplung	Nw 38	<b>22 24 852</b>	Stück	■	■	■	■	
<b>Reduzierstück D 44/38 mm</b> für IC-Serie	Nw 38	<b>22 24 824</b>	Stück	■	■	■	■	
<b>Reduzierstück D 36/44 mm</b> für IC-Serie	Nw 36	<b>22 73 824</b>	Stück	■	■	■	■	
<b>Schlauchkupplung „38-er“</b>	Nw 38	<b>35 00 989</b>	Stück	■	■	■	■	zum Verbinden der Standardschlauchkupplungen der IC-Serie (Nw 38; Art.-Nr. 22 73 970 oder 47 00 820)
<b>Schlauchmuffe PP-40-60</b> passend für FSP-PP-Schlauch Nw 40	Nw 40/58	<b>28 08 940</b>	Stück	■	■	■	■	zum Anschließen der anti-FSP-Serie an die IC-Serie
<b>Schlauchmuffe PUR-40-60</b> passend für FSP-PUR-Schlauch Nw 40	Nw 40/58	<b>28 08 941</b>	Stück	■	■	■	■	zum Anschließen der abrieb-FSP-Serie an die IC-Serie
<b>Schlauchmuffe PP-50-60</b> passend für FSP-PP-Schlauch Nw 50	Nw 50/58	<b>28 08 950</b>	Stück	■	■	■	■	zum Anschließen der anti-FSP-Serie an die IC-Serie
<b>Schlauchmuffe PUR-50-60</b> passend für FSP-PUR-Schlauch Nw 50	Nw 50/58	<b>28 08 951</b>	Stück	■	■	■	■	zum Anschließen der abrieb-FSP-Serie an die IC-Serie
<b>Ersatzsets für Düsen</b>								
<b>Borstenleiste</b> für Saugdüse zum Trockensaugen (22 24 820)		<b>22 24 822</b>	Satz à 2 St.	■	■	■	■	Wechseleinsatz
<b>Ersatzleisten</b> für Saugdüse zum Teppichsaugen (22 24 830)		<b>22 24 832</b>	Satz à 2 St.	■	■	■	■	Wechseleinsatz
<b>Ersatzgummi</b> für Saugdüse zum Nasssaugen (22 24 840)		<b>22 24 844</b>	Satz à 4 St.	■	■	■	■	Wechseleinsatz

## Spezial-, Sicherheits- und Hochleistungs-Industriesauger

In Deutschland entwickelt und produziert, der „Profi-Öl-Späne-Sauger“ nimmt Emulsionen und Öle auf und trennt sie von Spänen, die dann getrennt entsorgt werden können. Der „Profi-Tool-Master“ unterstützt die gewerbliche Arbeit mit spanabhebenden Elektrowerkzeugen in Industrie und Handwerk. Und die „Feinstaubprofis“, erhältlich in verschiedenen Größen- und Leistungsklassen, nehmen professionell gefährliche Stäube auf.

Aus deutscher Entwicklung und Produktion.  
Der „Qualitätsführer“ unter den Hochleistungs-Industrie- und Sicherheitsaugern.



PTM 24/35 SK

BIA-geprüfte Staubklassen!

BIA-geprüfte Sicherheit!



## PTM 24/35 SK

Der professionelle, mobile Helfer für spanabhebende und schleifende Arbeiten mit Elektrowerkzeugen. Ein beeindruckendes Industriedesign, überlegene Qualität und maximale Sicherheit zeichnen den „Profi-Tool-Master“ aus. Eine unübertroffene Filterqualität ermöglicht auch das Saugen extrem gesundheitsgefährlicher Stoffe. Hohe Bedienerfreundlichkeit und Ergonomie sowie Servicefreundlichkeit runden seine Eigenschaften ab.

**Hohe Leistung/maximaler Qualitätsstandard/maximale Lebensdauer:** Sauger nach dem neuesten Stand der Technik. Gut konstruierte, 2-motorige By-Pass-Gebläse mit 2 x 1.200 Watt Leistung und schallgedämpften Turboventilatoren. Der Tank besteht aus hochwertigem und dickwandigem V2A-Edelstahl. Alle übrigen Teile aus pulverbeschichtetem Stahl.

**Hohe Mobilität:** „Sk“ wie „Sackkarre“; „nomen est omen“: Die Maschine steht auch auf abschüssigen Flächen stabil auf 2 Rädern sowie 2 festen Beinen; beim Verfahren wird der Sauger einfach gekippt und auf einer Achse wie eine herkömmliche Sackkarre geschoben. Dadurch extrem wendig und treppengängig!

**Hohe Bedienerfreundlichkeit:** Der 35-Liter-Schmutzbehälter lässt sich spielend leicht entriegeln und senkt sich dabei auf vier 360-Grad-Lenkrollen ab. **nilco** liefert zur Entsorgung selbstverständlich die passenden Entsorgungs-Folienbeutel mit. Die Maschine verfügt über eine effektive, einfach zu bedienende, manuelle Filterabreinigung für hohe Filter-Standzeiten. Auf der Metall-Motorkopfabdeckung ist ein **Unterdruckmanometer** zur Filterüberwachung vorhanden.

**Filter:** maximale Standzeiten auch durch Zyklontechnik und Abreinigungsvorrichtung. Großflächige Textil-vlies-Taschenfilter mit Abstandsvliesen in jeder Tasche sorgen für eine hohe Filterleistung und großen Luftdurchsatz.

Unsere „Feinstaubprofis“-Maschinenserie für die Aufnahme gefährlicher Stäube ist auf dem neuesten Stand der Technik. Natürlich in Deutschland entwickelt und produziert. Alle Feinstaubprofis sind in den Filterklassen „M“ und „H“ lieferbar. Selbstverständlich erhalten Sie mit dem Kauf einer solchen hochwertigen Maschine ein gerätebezogenes Prüfzeugnis, das die Einhaltung der zugesagten Filterklassen bescheinigt.

### Technische Kerndaten

- 2-motoriger Kopf mit 2.400 W Gebläseleistung
- 35 l Schmutzfangkorb
- Alle Komponenten antistatisch bzw. elektrisch ableitfähig
- Großflächiger Taschenfilter Kl. „M“ (optional zusätzliche Filterpatrone „H“)

### Serien-Lieferumfang

- 3,5 m PVC-Saugschlauch, Nw 40 mm, elektrisch ableitfähig
- 1 Universal-PP-Flach-Schrägdüse, Nw 40 mm, L = 300 mm

### Profi-Tool-Master PTM 24/35 Sk

Filterklasse „M“

Art.-Nr. 28 05 003

Filterklasse „H“

Art.-Nr. 28 06 003

Auftragsbezogene Endmontage;  
Lieferzeit: ca. 3–4 Tage

Technische Daten	
Modell	PTM 24/35 Sk M / H
Art.-Nr.	28 05 003 / 28 06 003
<b>Maße</b>	
Gerätemaße L x B x H (cm)	83 x 59 x 120
Gewicht (kg)	60,0 / 64,0
Länge Netzkabel (m)	10,0
Aktionsradius (m)	13,5
<b>Leistungsdaten Motorkopf</b>	
Anzahl Motoren (St.)	2
Spannung/Leistung (V/W)	230/2.400
max. Luftfördermenge (l/s)	94,2
Unterdruck (kPa)	23,0
Filterqualität	Polyester-Nadelfilz-Taschenfilter
Filterfläche (cm <sup>2</sup> )	18.000
Geräuschpegel (dB(A))	70,0
<b>Kessel</b>	
Kesselmaterial	Edelstahl
Nutzhalt Feststoffe (l)	35
<b>Zubehör-Serienausstattung</b>	
Nennweite Saugzubehör (mm)	40
Länge Saugschlauch (m)	3,5
Transport-/Logistikdaten	
Transportverpackung	Einwegpalette/St.
Bruttogewicht (inkl. Verpackung in kg)	79,0/83,0
Packmaße (L x B x H je VE in cm)	120 x 60 x 125
Anzahl Maschinen/Palette (St.)	1

### Zubehör PTM 24/35 Sk

Bestell-Bezeichnung	VE	Maße	Art.-Nr.
<b>Filter</b>			
Taschenfilter „M“	1		28 05 070
PES-Nadelfilz-Taschenfilter, 1,8 m <sup>2</sup> Filterfläche, 14 Taschen			
H-Filterpatrone Ø 350 x 202 mm, 1,7 m <sup>2</sup> Filterfläche	1		28 05 060
<b>Sonderzubehör</b>			
PVC-Rundbeutel, 35 l, für „FSP“, für Sicherheitssauger; Qualität „extra stark“	Pack (10 St.)	35 l	28 05 837
<b>Verschleißteile</b>			
Verschlusskappe für Anschlussstutzen	1	Nw 80	28 05 850

### Übersichtstabellen:

Saugdüsen: S. 35; Saugrohre und Saugschläuche: S. 36



Aus deutscher  
Entwicklung und  
Produktion.  
  
Der „Qualitätsführer“  
unter den  
Hochleistungs-Industrie-  
und Sicherheitssaugern.

POS 36/165



Verschlusskappe  
Art.-Nr. 28 05 850

## POS 36/165

**Der Profi-Späne- und Emulsionssauger für den harten und langjährigen industriellen Werkstatteinsatz. Robuster Universal-Nass-Trockensauger für die getrennte Entsorgung von Feststoffen/Spänen (ab einer Korngröße von 3 mm) und Flüssigkeiten bzw. Emulsionen (Kühlflüssigkeit, Motor- oder Hydrauliköle u.ä.).**

Beim Absaugen von Frässpänen und Kühlmittel werden gröbere Feststoffe zuverlässig von der Flüssigkeit getrennt und in großvolumigen Auffangbehältern gesammelt. Zur Optimierung des Handlings ist der Saugmotor in einem separaten Maschinengehäuse hinter dem Tank gelagert.

**Bequemes Entleeren über Zapfhahn** (keine Pumpe!): durch „Schubumkehr“ kann die aufgesaugte Flüssigkeit bei Erreichen des 70-l-Flüssigkeits-Nutzvolumens über den fest installierten, mit einer Zapfpistole versehenen Entsorgungsschlauch herausgedrückt und so sauber und leakagefrei in Sicherheitsbehälter umgepumpt werden. Späne werden dabei gleichzeitig trocken geblasen.

**Hohe Leistung:** 3-motoriges Saugaggregat.

**Hohe Qualitätsstandards** durch gut durchkonstruierte By-Pass-Aggregate und schallgedämpften Turboventilator. Der Tank sowie der 70-l-Auffangbehälter für Feststoffe besteht aus hochwertigem und dickwandigem Edelstahl.

**Hohe Mobilität:** Die Maschine steht auf einem stabilen Vierpunkt-Fahrwerk mit 2 großen Fahrrollen sowie zwei 360-Grad-Lenkrollen. **Unterdruckmanometer** zur Filterüberwachung.

### Technische Kerndaten

- 3 Motoren mit extra-starker 3.600 W Gebläseleistung
- 145-Liter-Tank (ca. 2 × 70 l Nutzvolumen)

### Serien-Lieferumfang

- 3,5 m PUR-Saugschlauch, Nw 50 mm, komplett elektrisch ableitfähig
- 1 Universal-PP-Flach-Schrägdüse, Nw 50 mm, L = 300 mm

### Profi-Öl-Späne-Sauger POS 36/165 Art.-Nr. 28 03 003

Auftragsbezogene Endmontage;  
Lieferzeit: ca. 3–4 Tage

### Übersichtstabellen:

Saugdüsen: S. 35; Saugrohre und Saugschläuche: S. 36

Technische Daten	
Modell	POS 36/165
Art.-Nr.	28 03 003
<b>Maße</b>	
Gerätemaße L x B x H (cm)	123 x 68 x 131
Gewicht (kg)	79,0
Länge Netzkabel (m)	10,0
Aktionsradius (m)	13,5
<b>Leistungsdaten Motorkopf</b>	
Anzahl Motoren (St.)	3
Spannung/Leistung (V/W)	230/3.600
max. Luftfördermenge (l/s)	142,5
Unterdruck (kPa)	23,0
Filterqualität	Patronenfilter
Filterfläche (cm <sup>2</sup> )	10.000
Geräuschpegel (dB(A))	70,0
<b>Kessel</b>	
Kesselmaterial	Edelstahl
Behältervolumen gesamt (l)	145
Nutzinhalt Feststoffe (l)	70
Nutzinhalt Flüssigkeiten (l)	70
<b>Zubehör-Serienausstattung</b>	
Nennweite Saugzubehör (mm)	50
Länge Saugschlauch (m)	3,5
<b>Transport-/Logistikdaten</b>	
Transportverpackung	Einwegpalette/St.
Bruttogewicht (inkl. Verpackung in kg)	99,0
Packmaße (L x B x H je VE in cm)	123 x 80 x 135
Anzahl Maschinen/Palette (St.)	1

Zubehör POS 36/165			
Bestellbezeichnung	VE	Maße	Artikel Nr.
<b>Filter</b>			
POS-Patronenfilter, Ø 430 mm	1		28 03 070
<b>Verschleißteile</b>			
Verschlusskappe für Anschlussstutzen	1	Nw 80	28 05 850

## Spezial-, Sicherheits- und Hochleistungs-Industriesauger

Aus deutscher Entwicklung und Produktion.  
Der „Qualitätsführer“ unter den Hochleistungs-Industrie- und Sicherheitsaugern.



FSP 36/60

**BIA-geprüfte Staubklassen!**

**BIA-geprüfte Sicherheit!**

## FSP 36/60

**Hohe Sicherheit, beste Qualität, hohe Bedienerfreundlichkeit, Ergonomie, Mobilität, Servicefreundlichkeit und gutes Design zeichnen auch alle Hochleistungsauger der FSP-Serie aus.**

### Hohe Leistung/maximaler Qualitätsstandard/maximale Lebensdauer:

Sauger nach dem neuesten Stand der Technik. Gut durchkonstruierte, 3-motorige By-Pass Gebläse mit 3 x 1.200 Watt Leistung und schallgedämpften Turboventilatoren. Der Tank besteht aus hochwertigem und dickwandigem V2A-Edelstahl. Alle übrigen Teile aus pulverbeschichtetem Stahl.

**Hohe Mobilität:** Die Maschine steht auf einem stabilen Vierpunkt-Fahrwerk mit 2 großen Fahrrollen sowie zwei 360-Grad-Lenkrollen.

**Hohe Bedienerfreundlichkeit:** der große 60-l-Schmutzbehälter lässt sich spielend leicht entriegeln und senkt sich dabei auf vier 360-Grad-Lenkrollen ab. nilco liefert zur Entsorgung selbstverständlich die passenden Entsorgungs-Folienbeutel mit. Die Maschine verfügt über eine effektive, einfach zu bedienende, manuelle Filterabreinigung für hohe Filterstandzeiten. Auf der Metall-Motorkopf-Abdeckung ist ein **Unterdruckmanometer** zur Filterüberwachung vorhanden.

**Filter:** maximale Standzeiten auch durch Zyklontechnik und Abreinigungsverfahren. Großflächige Textilvlies-Taschenfilter mit Abstandsvliesen in jeder Tasche (alternativ: 20.000 o. 33.000 cm<sup>2</sup>) sorgen für eine hohe Filterleistung und großen Luftdurchsatz.

Unsere „Feinstaubprofi“-Maschinenserie für die Aufnahme gefährlicher Stäube sind auf dem neuesten Stand der Technik. Natürlich in Deutschland entwickelt und produziert. Alle Feinstaubprofis sind in den Filterklassen „M“ und „H“ lieferbar. Selbstverständlich erhalten Sie mit dem Kauf einer solchen hochwertigen Maschine ein gerätebezogenes Prüfzeugnis, das die Einhaltung der zugesagten Filterklassen bescheinigt.

### Technische Kerndaten

- 3 Motoren mit 3.600 W Gebläseleistung
- großer 60-l-Schmutzfangbehälter
- alle Komponenten antistatisch bzw. elektrisch ableitfähig
- großflächiger Taschenfilter Kl. „M“ mit 2,0 m<sup>2</sup> Filterfläche (optional auch mit 3,3 m<sup>2</sup> Filterfläche erhältlich)
- optional zusätzlich mit Filterpatrone „H“ (2,1 m<sup>2</sup>) ausrüstbar

### Serien-Lieferumfang

- 3,5 m PVC-Saugschlauch, Nw 50 mm, elektrisch ableitfähig
- 1 Universal-PP-Flach-Schrägdüse, Nw 50 mm, L = 300 mm
- 1 Entsorgebeutel

### Feinstaub-Profi-Sauger FSP 36/60

Filterklasse „M“

Art.-Nr. 28 08 003

Filterklasse „H“

Art.-Nr. 28 09 003

Auftragsbezogene Endmontage;  
Lieferzeit: ca. 3–4 Tage

### Zubehör FSP 36/60

Bestell-Bezeichnung	VE	Maße	Art.-Nr.
<b>Filter</b>			
Taschenfilter „M“	1		28 08 070
PES-Nadelfilz-Taschenfilter, 2,0 m <sup>2</sup> Filterfläche, 14 Taschen			
Taschenfilter „M“	1		28 08 080
PES-Nadelfilz-Taschenfilter, 3,3 m <sup>2</sup> Filterfläche, 22 Taschen			
H-Filterpatrone	1		28 08 060
Ø 430 x 130 mm, 2,0 m <sup>2</sup> Filterfläche			
<b>Sonderzubehör</b>			
PVC-Rundbeutel, 50/60 l, für „FSP“, für Sicherheitssauger, Qualität „extra stark“	Pack (10 St.)	60 l	28 08 837
<b>Verschleißteile</b>			
Verschlusskappe für Anschlussstutzen	1	Nw 80	28 05 850

### Technische Daten

Modell	FSP 36/60
Art.-Nr.	M / H
	28 08 003 / 28 09 003
<b>Maße</b>	
Gerätemaße L x B x H (cm)	94 x 67 x 132
Gewicht (kg)	70,0 / 74,0
Länge Netzkabel (m)	10,0
Aktionsradius (m)	13,5
<b>Leistungsdaten Motorkopf</b>	
Anzahl Motoren (St.)	3
Spannung/Leistung (V/W)	230/3.600
max. Luftfördermenge (l/s)	167,0
Unterdruck (kPa)	23,0
Filterqualität	Polyester-Nadelfilz-Taschenfilter
Filterfläche (cm <sup>2</sup> )	20.000 oder 33.000
Geräuschpegel (dB(A))	70,0
<b>Kessel</b>	
Kesselmaterial	Edelstahl
Nutzinhalt Feststoffe (l)	60
<b>Zubehör-Serienausstattung</b>	
Nennweite Saugzubehör (mm)	50
Länge Saugschlauch (m)	3,5
<b>Transport-/Logistikdaten</b>	
Transportverpackung	Einwegpalette/St.
Bruttogewicht (inkl. Verpackung in kg)	86,0 / 90,0
Packmaße (L x B x H je VE in cm)	120 x 80 x 137
Anzahl Maschinen/Palette (St.)	1





**BIA-geprüfte  
Staubklassen!**

**BIA-geprüfte Sicherheit  
mit gerätebezogenen  
B1-Zertifikaten!**

Aus deutscher  
Entwicklung und  
Produktion.  
  
Der „Qualitätsführer“  
unter den  
Hochleistungs-Industrie-  
und Sicherheitssaugern.

**FSP 15/35**

## FSP 15/35 UND FSP 22/35 DS

### Wie „FSP 36/60“,

ebenfalls mit oder ohne zusätzlicher Filterpatrone der Filterklasse „H“, jedoch:

- schlankere Bauweise mit 35-ℓ-Nutzvolumen für Sauggut (1,8 m<sup>2</sup> Filterfläche)
- auch als explosionsgeschützter Sicherheitssauger mit B1-Zertifikat („Bauart B1“) erhältlich
- einmotoriger Gebläsekopf; alternativ mit bürstenlosem Wechselstromgebläse (1.500 W) oder mit kräftigem Drehstromgebläse (2.200 W) als Dauerläufer erhältlich.

### Feinstaub-Profi-Sauger FSP 15/35

Filterkl. „M“	<b>Art.-Nr. 28 10 003</b>
Filterkl. „M“, Ex-Schutz B1	<b>Art.-Nr. 28 11 003</b>
Filterkl. „H“	<b>Art.-Nr. 28 12 003</b>
Filterkl. „H“, Ex-Schutz B1	<b>Art.-Nr. 28 13 003</b>

### Feinstaub-Profi-Sauger FSP 22/35 DS

Drehstrom, Filterkl. „M“	<b>Art.-Nr. 28 14 003</b>
Drehstrom, Filterkl. „M“, Ex-Schutz B1	<b>Art.-Nr. 28 15 003</b>
Drehstrom, Filterkl. „H“	<b>Art.-Nr. 28 16 003</b>
Drehstrom, Filterkl. „H“, Ex-Schutz B1	<b>Art.-Nr. 28 17 003</b>

**auf Anfrage**

Auftragsbezogene Endmontage;  
Lieferzeit: ca. 3–4 Tage

### FSP 15/35

#### Technische Kerndaten

- 1 Motor mit bürstenlosem 1.500-W-Gebläse und Seitenkanalverdichter
- Schmutzfangkorb: 35 ℓ (schlanke Bauweise)
- großflächiger Taschenfilter Kl. „M“ mit

1,8 m<sup>2</sup> Filterfläche (optional zusätzlich mit Filterpatrone „H“ ausrüstbar)

- optional Ausführung in ex-geschützter Bauart „B1“ erhältlich
- alle Komponenten antistatisch bzw. elektrisch ableitfähig

#### Serien-Lieferumfang

- 3,5 m PVC-Saug Schlauch, Nw 40 mm, elektrisch ableitfähig
- 1 St. Universal-PP-Flach-Schrägdüse, Nw 40 mm, L = 300 mm

### FSP 22/35 DS

#### Technische Kerndaten

- 1 Motor mit 2.200 W Gebläseleistung; (besonders drehmomentstarker 400-V-Dauerläufer) und Seitenkanalverdichter
- Schmutzfangkorb: 35 ℓ (schlanke Bauweise)
- großflächiger Taschenfilter Kl. „M“ mit 1,8 m<sup>2</sup> Filterfläche (optional zusätzlich mit Filterpatrone „H“ ausrüstbar)
- optional Ausführung in ex-geschützter Bauart „B1“ erhältlich
- alle Komponenten antistatisch bzw. elektrisch ableitfähig

#### Serien-Lieferumfang

- 3,5 m PVC-Saug Schlauch, Nw 50 mm, elektrisch ableitfähig
- 1 St. Universal-PP-Flach-Schrägdüse, Nw 50 mm, L = 300 mm

Technische Daten		
Modell Art.-Nr.	FSP 15/35 M, M/B1, H, H/B1 28 10 003 / 28 11 003 / 28 12 003 / 28 13 003	FSP 22/35 DS M, M/B1, H, H/B1 28 14 003 / 28 15 003 / 28 16 003 / 28 17 003
<b>Maße</b>		
Gerätemaße L x B x H (cm)	119 x 58 x 126	119 x 58 x 126
Gewicht (kg)	74,0	82,0
Länge Netzkabel (m)	10,0	10,0
Aktionsradius (m)	13,5	13,5
<b>Leistungsdaten Motorkopf</b>		
Anzahl Motoren (St.)	1	1
Spannung/Leistung (V/W)	230/1.500	400 (Drehstrom)/2.200
max. Luftfördermenge (t/s)	56,0	83,3
Unterdruck (kPa)	27,5	30,0
Filterqualität	Polyester-Nadelfilz-Taschenfilter	Polyester-Nadelfilz-Taschenfilter
Filterfläche (cm <sup>2</sup> )	18.000	18.000
Geräuschpegel (dB(A))	63,0	70,0
<b>Kessel</b>		
Kesselmaterial	Edelstahl	Edelstahl
Nutzhalt Feststoffe (ℓ)	35	35
<b>Zubehör-Serienausstattung</b>		
Nennweite Saugzubehör (mm)	40	50
Länge Saugschlauch (m)	3,5	3,5
<b>Transport-/Logistikdaten</b>		
Transportverpackung	Einwegpalette/St.	Einwegpalette/St.
Bruttogewicht (inkl. Verpackung in kg)	94,0	102,0
Packmaße (L x B x H je VE in cm)	120 x 70 x 130	120 x 70 x 130
Anzahl Maschinen/Palette (St.)	1	1

Zubehör FSP 15/35 und FSP 22/35 DS			
Bestellbezeichnung	VE	Maße	Art.-Nr.
<b>Filter</b>			
Taschenfilter „M“	1		28 05 070
PES-Nadelfilz-Taschenfilter, 1,8 m <sup>2</sup> Filterfläche, 14 Taschen			
H-Filterpatrone, Ø 350 x 202 mm	1		28 05 060
1,7 m <sup>2</sup> Filterfläche			
<b>Sonderzubehör</b>			
PVC-Rundbeutel, 35 ℓ für FSP, für Sicherheitssauger, Qualität „extra stark“	Pack (10 St.)	35 ℓ	28 05 837
<b>Verschleißteile</b>			
Verschlusskappe für Anschlussstutzen	1	Nw 80	28 05 850

## Spezial-, Sicherheits- und Hochleistungs-Industriesauger

Aus deutscher Entwicklung und Produktion.  
Der „Qualitätsführer“ unter den Hochleistungs-Industrie- und Sicherheitssaugern.



Verschlusskappe  
Art.-Nr. 28 05 850



FSP 22/60 DS

BIA-geprüfte  
Staubklassen!

BIA-geprüfte Sicherheit  
mit gerätebezogenen  
B1-Zertifikaten!

## FSP 22/60 DS

### Wie „FSP 36/60“,

ebenfalls mit oder ohne zusätzlicher Filterpatrone der Filterklasse „H“ und ebenfalls mit großem 60-Liter-Schmutztank und 2 großflächigen Textilfiltern zur Auswahl (2,0 m<sup>2</sup> oder optional 3,3 m<sup>2</sup>), jedoch:

- als Dauerläufer mit kräftigem, einmotorigem Drehstromgebläse (2.200 W)
- auch als explosionsgeschützter Sicherheitssauger mit B1-Zertifikat („Bauart B1“) erhältlich

### Technische Kerndaten:

- 1 Motor mit starker 2.200 W Gebläseleistung; (drehmomentstarker 400-V-Dauerläufer)
- großer 60-l-Schmutzfangkorb

- alle Komponenten antistatisch bzw. elektrisch ableitfähig
- großflächiger Taschenfilter Kl. „M“ mit 2,0 m<sup>2</sup> Filterfläche (optional auch mit 3,3 m<sup>2</sup> Filterfläche erhältlich)
- optional zusätzlich mit Filterpatrone „H“ ausrüstbar
- optional Ausführung in ex-geschützter Bauart „B1“ erhältlich

### Serien-Lieferumfang

- 3,5 m PVC-Saugschlauch, Nw 50 mm, elektrisch ableitfähig
- 1 Universal-PP-Flach-Schrägdüse, Nw 50 mm, L = 300 mm

### Feinstaub-Profi-Sauger FSP 22/60 DS

Drehstrom, Filterklasse „M“ Art.-Nr. 28 18 003  
Drehstrom, Filterklasse „M“,  
Ex-Schutz B1 Art.-Nr. 28 19 003  
Drehstrom, Filterklasse „H“ Art.-Nr. 28 20 003  
Drehstrom, Filterklasse „H“,  
Ex-Schutz B1 Art.-Nr. 28 21 003  
Filterklasse „L“ auf Anfrage

Auftragsbezogene Endmontage;  
Lieferzeit: ca. 3–4 Tage

Technische Daten				
Modell	FSP 22/60 DS			
Filterklasse / Ex-Schutz	M	M/B1	H	H/B1
Art.-Nr.	28 18 003	28 19 003	28 20 003	28 21 003
<b>Maße</b>				
Gerätemaße L x B x H (cm)	93 x 65 x 176			
Gewicht (kg)	74,0			
Länge Netzkabel (m)	10,0			
Aktionsradius (m)	13,5			
<b>Leistungsdaten Motorkopf</b>				
Anzahl Motoren (St.)	1			
Spannung/Leistung (V/W)	400 (Drehstrom)/2.200			
max. Luftfördermenge (l/s)	83,3			
Unterdruck (kPa)	30,0			
Filterqualität	Polyester-Nadelfilz-Taschenfilter			
Filterfläche (cm <sup>2</sup> )	20.000 oder 33.000			
Geräuschpegel (dB(A))	70,0			
<b>Kessel</b>				
Kesselmaterial	Edelstahl			
Nutzinhalt Feststoffe (l)	60			
<b>Zubehör-Serienausstattung</b>				
Nennweite Saugzubehör (mm)	50			
Länge Saugschlauch (m)	3,5			
<b>Transport-/Logistikdaten</b>				
Transportverpackung	Einwegpalette/St.			
Bruttogewicht (inkl. Verpackung in kg)	94,0			
Packmaße (L x B x H je VE in cm)	120 x 80 x 180			
Anzahl Maschinen/Palette (St.)	1			

Zubehör FSP 22/60 DS				
Bestellbezeichnung	VE	Maße	Art.-Nr.	
<b>Filter</b>				
Taschenfilter „M“ PES-Nadelfilz-Taschenfilter, 2,0 m <sup>2</sup> Filterfläche, 14 Taschen	1		28 08 070	
Taschenfilter „M“ PES-Nadelfilz-Taschenfilter, 3,3 m <sup>2</sup> Filterfläche, 22 Taschen	1		28 08 080	
H-Filterpatrone Ø 430 x 130 mm, 2,0 m <sup>2</sup> Filterfläche	1		28 08 060	
<b>Sonderzubehör</b>				
PVC-Rundbeutel, 50/60 l für FSP, für Sicherheitssauger, Qualität „extra stark“	Pack (10 St.)	60 l	28 08 837	
<b>Verschleißteile</b>				
Verschlusskappe für Anschlussstutzen	1	Nw 80	28 05 850	

### Übersichtstabellen

Saugdüsen: S. 35; Saugrohre und Saugschläuche: S. 36

## Saugdüsen

Artikelbezeichnung	Maße (Nw in mm)	Art.-Nr.	VE	PTM	FSP 15/35	POS	FSP 36/60	FSP 22/35 22/60
<b>Zubehör-Setangebote „Industrie“</b>								
<b>Industrieboden-Reinigungsset PTM/FSP-Nw 40</b> bestehend aus: – Aluminium-Bodendüse, 37 cm, mit Rollen – 3-teiliges Hand- und Saugrohr, Metall, verchromt – Rundpinseldüse	Nw 40	28 05 700	Stück	■	■	■	■	■
<b>Maschinen-Reinigungsset PTM/FSP-Nw 40</b> bestehend aus: – Gummidüse flach, 10 x 2 cm – Schrägrohr-Gummidüse – Spitz-Gummidüse – Rundpinseldüse	Nw 40	28 05 710	Stück	■	■	■	■	■
<b>Industrieboden-Reinigungsset PTM/FSP-Nw 50</b> bestehend aus: – Aluminium-Bodendüse, 37 cm, mit Rollen – 3-teiliges Hand- und Saugrohr, Metall, verchromt – Rundpinseldüse	Nw 50	28 08 700	Stück	■	■	■	■	■
<b>Maschinen-Reinigungsset PTM/FSP-Nw 50</b> bestehend aus: – Gummidüse flach, 12 x 2 cm – Schrägrohr-Gummidüse – Spitz-Gummidüse – Rundpinseldüse	Nw 50	28 08 710	Stück	■	■	■	■	■
<b>Saugdüsenzubehör</b>								
<b>Kunststoff-Universal-Bodendüse, Nw 40, 40 cm</b> mit Rollen sowie Borsten- und Gummileisten	Nw 40; B = 400 mm	28 05 820	Stück	■	■	■	■	■
<b>Aluminium-Bodendüse, Nw 40, 45 cm</b> Aluminiumdüse mit Rollen; höhenverstellbar	Nw 40; B = 450 mm	28 05 830	Stück	■	■	■	■	■
<b>Kunststoff-Universal-Bodendüse, Nw 50, 40 cm</b> mit Rollen sowie Borsten- und Gummileisten	Nw 50; B = 400 mm	28 08 840	Stück	■	■	■	■	■
<b>Kunststoff-Universal-Bodendüse, Nw 50, 37 cm</b> schwarz; für Grobschmutz	Nw 50; B = 370 mm	22 03 820	Stück	■	■	■	■	■
<b>Aluminium-Bodendüse, Nw 50, 45 cm</b> Aluminiumdüse mit Rollen; höhenverstellbar	Nw 50; B = 450 mm	28 08 850	Stück	■	■	■	■	■
<b>Aluminium-Großflächen-Bodendüse, Nw 50, 50 cm</b> mit Rollen; höhenverstellbar	Nw 50; B = 500 mm	47 05 852	Stück	■	■	■	■	■
<b>Gummidüse flach, Nw 40</b> mit Ansatzrohr; Düsenöffnung: 10 x 2 cm	Nw 40	28 05 810	Stück	■	■	■	■	■
<b>Gummidüse flach, Nw 50</b> mit Ansatzrohr; Düsenöffnung: 12 x 2 cm	Nw 50	28 08 810	Stück	■	■	■	■	■
<b>Gummidüse flach, Nw 70</b> mit Ansatzrohr; Düsenöffnung: 15 x 2 cm	Nw 70	28 18 810	Stück	■	■	■	■	■
<b>Gummischrägrohrdüse, Nw 40</b> mit Ansatzrohr	Nw 40	28 05 812	Stück	■	■	■	■	■
<b>Gummischrägrohrdüse, Nw 50</b> mit Ansatzrohr	Nw 50	28 08 812	Stück	■	■	■	■	■
<b>Gummischrägrohrdüse, Nw 70</b> mit Ansatzrohr	Nw 70	28 18 812	Stück	■	■	■	■	■
<b>Gummispitzdüse, Nw 40</b> mit Ansatzrohr; ablängbar	Nw 40	28 05 811	Stück	■	■	■	■	■
<b>Gummispitzdüse, Nw 50</b> mit Ansatzrohr; ablängbar	Nw 50	28 08 811	Stück	■	■	■	■	■
<b>Massenabsaugrohr Metall – PP</b> antistatisch	Nw 50	28 08 820	Stück	■	■	■	■	■
<b>Massenabsaugrohr Metall – PP</b> antistatisch	Nw 70	28 18 820	Stück	■	■	■	■	■
<b>Ritzendüse Metall, gebogen</b>	Nw 50	28 08 827	Stück	■	■	■	■	■
<b>Ritzendüse Metall, Nw 40, 500 mm</b>	Nw 40; L = 500 mm	28 05 825	Stück	■	■	■	■	■
<b>Ritzendüse Metall, Nw 50, 600 mm</b>	Nw 50; L = 600 mm	28 08 825	Stück	■	■	■	■	■
<b>Ritzendüse-PP, Nw 40, 300 mm</b> antistatisch	Nw 40; L = 300 mm	28 05 815	Stück	SERIE	SERIE	■	■	■
<b>Ritzendüse-PP, Nw 40, 600 mm</b> antistatisch	Nw 40; L = 600 mm	28 05 816	Stück	■	■	■	■	■
<b>Ritzendüse-PP, Nw 50, 300 mm</b> antistatisch	Nw 50; L = 300 mm	28 08 815	Stück	■	■	SERIE	SERIE	SERIE
<b>Ritzendüse-PP, Nw 50, 600 mm</b> antistatisch	Nw 50; L = 600 mm	28 08 816	Stück	■	■	■	■	■
<b>Ritzendüse-PP, Nw 70, 600 mm</b> antistatisch	Nw 70; L = 600 mm	28 18 816	Stück	■	■	■	■	■
<b>Rundbürste-PP, Nw 40, 120 mm</b> antistatisch	Nw 40; Ø 120 mm	28 05 814	Stück	■	■	■	■	■
<b>Rundbürste-PP, Nw 40, 80 mm</b> antistatisch	Nw 40; Ø 80 mm	28 05 813	Stück	■	■	■	■	■
<b>Rundbürste-PP, Nw 50, 120 mm</b> antistatisch	Nw 50; Ø 120 mm	28 08 814	Stück	■	■	■	■	■
<b>Rundbürste-PP, Nw 50, 80 mm</b> antistatisch	Nw 50; Ø 80 mm	28 08 813	Stück	■	■	■	■	■
<b>Schrägrohrdüse Metall, Nw 40, 300 mm</b>	Nw 40; L = 300 mm	28 05 822	Stück	■	■	■	■	■
<b>Schrägrohrdüse Metall, Nw 50, 300 mm</b>	Nw 50; L = 300 mm	28 08 822	Stück	■	■	■	■	■

■ optionales Zubehör

Preise auf Anfrage

## Saugrohre und Saugschläuche

Artikelbezeichnung	Maße (Nw in mm)	Art.-Nr.	VE	PTM	FSP 15/35	POS	FSP 36/60	FSP 22/35 22/60	Anwendung
<b>Saugrohre</b>									
<b>Handrohr, gebogen, Nw 40</b> Metall, verchromt	Nw 40	<b>28 05 960</b>	Stück	■	■	■	■	■	
<b>Handrohr, gebogen, Nw 50</b> Metall, verchromt	Nw 50	<b>28 08 960</b>	Stück	■	■	■	■	■	
<b>Metall-Saugrohr, verchromt, Nw 40</b>	Nw 40 L = 50 cm	<b>28 05 940</b>	Stück	■	■	■	■	■	
<b>Metall-Saugrohr, verchromt, Nw 50</b>	Nw 50 L = 50 cm	<b>47 05 851</b>	Stück	■	■	■	■	■	
<b>Saugschläuche</b>									
<b>Saugschlauch „PVC-Superflex“ 40-3,5 m</b> elektrisch ableitfähig; kpl. mit Anschlüssen	Nw 40 L = 3,5 m	<b>28 05 740</b>	Stück	SERIE	SERIE	■	■	■	
<b>Saugschlauch „PVC-Superflex“ 50-3,5 m</b> elektrisch ableitfähig; kpl. mit Anschlüssen	Nw 50 L = 3,5 m	<b>28 08 740</b>	Stück	■	■	SERIE	SERIE	SERIE	
<b>Saugschlauch PP-40, 3,5 m, kpl.</b> 3,5 m lang; antistatisch, kpl. mit Muffen	Nw 40 L = 3,5 m	<b>28 05 760</b>	Stück	■	■	■	■	■	
<b>Saugschlauch PP-40 – Meterware</b> antistatisch	Nw 40	<b>28 05 761</b>	m	■	■	■	■	■	
<b>Saugschlauch PP-50, 3,5 m, kpl.</b> 3,5 m lang; antistatisch, kpl. mit Muffen	Nw 50 L = 3,5 m	<b>28 08 760</b>	Stück	■	■	■	■	■	
<b>Saugschlauch PP-50 – Meterware</b> antistatisch	Nw 50	<b>28 08 761</b>	m	■	■	■	■	■	
<b>Saugschlauch PUR-40, 3,5 m, kpl.</b> extrem abriebfest, elektrisch ableitfähig, kpl. mit Muffen	Nw 40 L = 3,5 m	<b>28 05 750</b>	Stück	■	■	■	■	■	einsetzen bei stark abrasivem Sauggut
<b>Saugschlauch PUR-40 – Meterware</b> extrem abriebfest, elektrisch ableitfähig	Nw 40	<b>28 05 751</b>	m	■	■	■	■	■	einsetzen bei stark abrasivem Sauggut
<b>Saugschlauch PUR-50, 3,5 m, kpl.</b> extrem abriebfest, elektrisch ableitfähig, kpl. mit Muffen	Nw 50 L = 3,5 m	<b>28 08 750</b>	Stück	■	■	■	■	■	einsetzen bei stark abrasivem Sauggut
<b>Saugschlauch PUR-50 – Meterware</b> extrem abriebfest, elektrisch ableitfähig	Nw 50	<b>28 08 751</b>	m	■	■	■	■	■	einsetzen bei stark abrasivem Sauggut
<b>Saugschlauch PUR-70, 3,5 m, kpl.</b> extrem abriebfest, elektrisch ableitfähig, kpl. mit Muffen	Nw 70 L = 3,5 m	<b>28 18 750</b>	Stück	■	■	■	■	■	einsetzen bei stark abrasivem Sauggut
<b>Saugschlauch PUR-70 – Meterware</b> extrem abriebfest, elektrisch ableitfähig	Nw 70	<b>28 18 751</b>	m	■	■	■	■	■	einsetzen bei stark abrasivem Sauggut
<b>Schlauchanschlüsse</b>									
<b>Reduzierstück, PP</b> für Hochleistungsaugerserie	Nw 40-36	<b>28 05 824</b>	Stück	■	■	■	■	■	zum Verlängern der Saug- schläuche mit einem Stan- dardschlauch-Nw 36 oder zum Anschluss kleinerer Düsen (GS-Serie)
<b>Schlauchmuffe, PP, Saugseite, Nw 40</b> antistatisch; für PP-Schlauch	Nw 40	<b>28 05 852</b>	Stück	■	■	■	■	■	
<b>Schlauchmuffe, PP, Saugseite, Nw 50</b> antistatisch; für PP-Schlauch	Nw 50	<b>28 08 852</b>	Stück	■	■	■	■	■	
<b>Schlauchmuffe, PUR, Saugseite, Nw 40</b> antistatisch; für PUR-Schlauch	Nw 40	<b>28 05 854</b>	Stück	■	■	■	■	■	
<b>Schlauchmuffe, PUR, Saugseite, Nw 50</b> antistatisch; für PUR-Schlauch	Nw 50	<b>28 08 854</b>	Stück	■	■	■	■	■	
<b>Schlauchmuffe, PUR, Saugseite, Nw 70</b> antistatisch; für PUR-Schlauch	Nw 70	<b>28 18 854</b>	Stück	■	■	■	■	■	
<b>Schlauchmuffe, PP, kesselseitig, Nw 40</b> antistatisch; für PP-Schlauch; kpl. inkl.Überwurfing für Kesselmuffe	Nw 80-40	<b>28 05 853</b>	Stück	■	■	■	■	■	
<b>Schlauchmuffe, PP, kesselseitig, Nw 50</b> antistatisch; für PP-Schlauch; kpl. inkl.Überwurfing für Kesselmuffe	Nw 80-50	<b>28 08 853</b>	Stück	■	■	■	■	■	
<b>Schlauchmuffe, PUR, kesselseitig, Nw 40</b> antistatisch; für PUR-Schlauch; kpl. inkl.Überwurfing für Kesselmuffe	Nw 80-40	<b>28 05 855</b>	Stück	■	■	■	■	■	
<b>Schlauchmuffe, PUR, kesselseitig, Nw 50</b> antistatisch; für PUR-Schlauch	Nw 80-50	<b>28 08 855</b>	Stück	■	■	■	■	■	
<b>Schlauchmuffe, PUR, kesselseitig, Nw 70</b> antistatisch; für PUR-Schlauch; kpl. inkl.Überwurfing für Kesselmuffe	Nw 80-70	<b>28 18 855</b>	Stück	■	■	■	■	■	
<b>Steckschlauchverbinder 40-40</b> Metall, verchromt	Nw 40-40	<b>28 05 759</b>	Stück	■	■	■	■	■	Metallrohr zum Verbinden zweier Saugschläuche
<b>Steckschlauchverbinder 50-50</b> Metall, verchromt	Nw 50-50	<b>28 08 759</b>	Stück	■	■	■	■	■	Metallrohr zum Verbinden zweier Saugschläuche
<b>Steckschlauchverbinder 40-50</b> Metall, verchromt	Nw 40-50	<b>28 08 758</b>	Stück	■	■	■	■	■	Metallrohr zum Verbinden zweier Saugschläuche
<b>Steckschlauchverbinder 70-70</b> Metall, verchromt	Nw 70-70	<b>28 18 759</b>	Stück	■	■	■	■	■	Metallrohr zum Verbinden zweier Saugschläuche



## Ein- und Mehrscheiben-Reinigungsmaschinen

**nilco** ist DER Spezialist in der Bodenreinigung mit Einscheibenmaschinen. Diesem Anspruch will **nilco** künftig aber auch durch ein vielseitiges Angebot gerecht werden, das für jede Anwendung ein optimales Maschinenangebot vorhält. Unser Ziel ist es, Qualität und Reinigungseffizienz zu bieten und Nischen zu besetzen.

**nilco**  
REINIGUNGSMASCHINEN

Bo 2 F



Bo 3 SL



### BO 2 F

**Besonders wirtschaftlicher Bohner auf kleinen Flächen wie z. B. Treppenhäusern, Treppenstufen, kleinen Empfangsfoyers, Parkettböden in Büros und Wartezimmern.**

Die robuste Bauweise mit schwerem Metallgehäuse und starkem Motor ergeben ein hohes Flächengewicht für eine gründliche Reinigung und einen ruhigen Lauf. In dieser Geräteklasse für heutige Verhältnisse ein absolutes Alleinstellungsmerkmal der FAKIR/nilco-Bohner! So wird ein bequemes und leises Arbeiten und eine gleichmäßige Bodenoptik erzielt. Entwickelt für die tägliche Pflege von Hartfußböden.

Maschinelles und effizientes Bohnern und Polieren, Einwachsen oder auch Schleifen auch auf Kleinfächen! Für die tägliche Pflege oder auch für Sonderarbeiten. Für alle

Hartbeläge wie z. B. Parkett, Linoleum, Kunststoff- oder PVC-Böden oder auch Steinfliesen. Der Spezialist für die Treppenreinigung. Umfangreiche Zubehöroptionen machen ihn so unglaublich flexibel und wirtschaftlich.

#### Technische Kerndaten

- 31 cm Arbeitsbreite bei nur 18 cm Gehäusebreite
- 800 U/min für effiziente Poliererergebnisse
- Kräftiger 300-Watt-Motor
- Robustes, schweres Metallgehäuse

#### Serien-Lieferumfang

- 1 Satz Glanzpolierbürsten
- 1 Satz Filzpolierscheiben

#### Zweischeibenbohner Bo 2 F

Art.-Nr. 04 04 005

### BO 3 SL

**Handlicher Dreischeiben-Saugbohner zum Bürsten und Polieren, mit robustem Metallgehäuse und zentraler Staubabsaugung. Zur täglichen Reinigung und Pflege von großflächigen Hartböden. Besonders wirtschaftlich auf zimmergroßen Flächen.**

Die robuste Bauweise mit schwerem Metallgehäuse und starkem Motor ergeben ein hohes Flächengewicht für eine gründliche Reinigung und einen ruhigen Lauf. In dieser Geräteklasse für heutige Verhältnisse ein absolutes Alleinstellungsmerkmal der FAKIR/nilco-Bohner! So wird ein bequemes und leises Arbeiten und eine gleichmäßige Bodenoptik erzielt.

Unverwüstlich, vielseitig und wirtschaftlich: Der Spezialist für Linoleum, Parkett, Steinböden u. ä. (mit entsprechendem Sonderzubehör auf allen Belagarten einsetzbar). Zum Bohnern und Polieren, zum Schrubben und Einwachsen. Umfangreiche Zubehöroptionen machen ihn so unglaublich flexibel und wirtschaftlich.

Als Saugbohner mit Staubabsaugung ideal für das spurenlose Abschmirgeln von Schmutz und Waschresten mit Hilfe der erhältlichen Schleifteller und der Schleifblätter.

#### Technische Kerndaten

38 cm Arbeitsbreite; 800 U/min für effiziente Poliererergebnisse; kräftiger 500-Watt-Motor; robustes, schweres Metallgehäuse; Doppel-Filterssystem durch großen 10-Liter-Zwei-Lagen-Papierfilter und Textil-Feinstaubfilter; Fall-Staubführung; Antriebsart: Ritzel, 22 cm Unterfahrhöhe

#### Serien-Lieferumfang

- 1 Satz Glanzpolierbürsten
- 1 Satz Filzpolierscheiben
- Langzeitpapierfilter, 10 l

#### Dreischeibenbohner Bo 3 SL

Art.-Nr. 01 10 005

#### Zubehör-Übersichtstabellen

Pads, Schleifteller, Tellerbürsten und Treibteller: S. 39

Technische Daten		
Modell	Bo 2 F	Bo 3 SL
Art.-Nr.	04 04 005	01 10 005
<b>Maße</b>		
Gerätemaße L x B x H (cm)	34 x 20 x 107	37 x 38 x 107
Betriebs-Gewicht (kg)	6,4	8,0
Länge Netzkabel (m)	7,5	7,5
<b>Leistungsdaten</b>		
Spannung (V)	230	230
Leistungsaufnahme (W)	300	500
Arbeitsbreite (cm)	31	38
Bürstenumdrehung (U/min)	800	800
Drehmoment (Nm)	3,5	3,5
Arbeitsdruck (g/cm <sup>2</sup> )	6,4	8,0
Unterfahrhöhe (cm)	22	22
Geräuschpegel (dB(A))	63,0	64,0
<b>Technische Informationen</b>		
Antriebsart	Ritzel	Ritzel
Staubabsaugung	nein	ja
<b>Transport-/Logistikdaten</b>		
Transportverpackung	Karton	Karton
Bruttogewicht (inkl. Verpackung in kg)	7,6	9,5
Packmaße (L x B x H je VE in cm)	45,5 x 37,5 x 26	43 x 38,5 x 28,5
Anzahl Maschinen/Palette (St.)	36	36

Zubehör Bo 3 SL		
Bestellbezeichnung	VE	Art.-Nr.
<b>Zusatzaggregate</b>		
Verschlussdeckel zur Nassreinigung	1	01 00 870

## Ein- und Mehrscheiben-Reinigungs- Maschinen



C2 F



Die **nilco-C2** als echter Polster-Problemlöser für den professionellen Dienstleister: zusätzliche Servicemöglichkeiten durch eine Garn-Pad-Zwischenreinigung.

### C2 F

**Kompakte 2-Scheiben-Reinigungs-  
maschine mit 400 U/min entwickelt für  
die Pflege von kleinflächigen Fußböden  
– sowohl Hartbelägen (Linoleum, Parkett,  
Stein usw.) wie auch Teppichbelägen mit-  
tels Queen-Bonnet-Pads.**

Technisch identisch mit „C2“, jedoch mit Führungsstange für ermüdungsfreie Bodenbearbeitung. Besonders geeignet für die Treppen- und Treppenhausreinigung. Randgängiges Arbeiten möglich; handliches, leichtes Gerät. Umfangreiches Zubehörangebot für die unterschiedlichsten Belagsarten.

#### Technische Kerndaten

- 300 W, 400 U/min
- 31 cm Arbeitsbreite bei nur 20 cm Geräte-tiefe
- 6,0 kg, Aktionsradius: 7,5 m

#### Serien-Lieferumfang

- Satz Treibteller

**Zweischeiben-Fußboden-Cleanermaschine  
C2 F mit Führungsstange Art.-Nr. 04 06 005**

### C2

**Kompakte 2-Scheiben-Reinigungs-  
maschine mit 400 U/min für die hand-  
geführte Reinigung von Polstern, Wand-  
flächen und kleine Bodenflächen.**

Langjährig bewährtes Profigerät. Von FAKIR/nilco entwickelter Zweischeibenbohner-Handgerät für die effiziente Polsterreinigung. Einsatzbereiche hierbei sind Busse, Kinos, Flugzeuge, Bürositzmöbel. Zur Reinigung von Polstern, Treppenstufen und Podesten, wenn schnelle Trocknung gefordert wird. Durch robuste Konstruktion und Metallgehäuse ausreichend Eigengewicht für kraftschonende, zudem einfache und leichte Handhabung. Sehr breites Anwendungsspektrum durch große Vielzahl an Bürsten und Pads. Nahezu randgängiges Arbeiten möglich. Mit entsprechendem Zubehör auch auf kleinen Teppichflächen einsetzbar.

**Zweischeiben-Hand-  
Cleanermaschine C2**

Art.-Nr. 04 05 005

## Pflegesystem

**Bohnern und Polieren.** Ist das Pflegemittel eingezogen, führen Sie den Fakir-Elektrobohner mit den Glanzbürsten über den Boden. Anschließend bringen Sie den Boden mit den Filzpolierscheiben auf Hochglanz.



Die **Glanzpolierbürsten** sind weich und strapazierfähig zugleich.



**Filzpolierscheiben** sind beidseitig verwendbar.

**Einwachsen.** Das Pflegemittel wird auf den Boden gesprüht oder aufgetragen. Die Hartfaserbürsten massieren es gleichmäßig in den Boden ein.



Die **Hartfaserbürsten** nach dem Einwachsen auswaschen, wenn sie später zum Schrubben verwendet werden sollen.



Die **SB-Scheiben** sind aus strapazierfähigem Nylon, ebenfalls leicht waschbar (Scotch-Brite).

**Schleifen.** Schmutz und Wachsreste auf unversiegelten Holzböden werden mit den speziellen Schleifblättern spurlos abgeschmirgelt. Bei hartnäckigem Schmutz werden SB-Scheiben mit einem Knopfdruck auf die Bürste gesetzt.



Der **Schleifteller** wird nur als Unterlage für die Schleifblätter verwendet.



Die **Schleifblätter** gibt es in drei verschiedenen Körnungen, die je nach Grad der Verschmutzung einzusetzen sind.

#### Zubehör-Übersichtstabellen


Pads, Schleifblätter, Tellerbürsten und Treibteller: S. 39

#### Technische Daten

Modell Art.-Nr.	C2 F 04 06 005	C2 04 05 005
<b>Maße</b>		
Gerätemaße L x B x H (cm)	34 x 20 x 107	34 x 20 x 30
Betriebs-Gewicht (kg)	6,5	6,0
Länge Netzkabel (m)	7,5	7,5
<b>Leistungsdaten</b>		
Spannung (V)	230	230
Leistungsaufnahme (W)	300	300
Arbeitsbreite (cm)	31	31
Bürstenumdrehung (U/min)	400	400
Drehmoment (Nm)	3,5	3,5
Arbeitsdruck (g/cm <sup>2</sup> )	6,5	6,0
Unterfahrhöhe (cm)	22	22
Geräuschpegel (dB(A))	63,0	63,0
<b>Technische Informationen</b>		
Antriebsart	Ritzel	Ritzel
Staubabsaugung	nein	nein
<b>Transport-/Logistikdaten</b>		
Transportverpackung	Karton	Karton
Bruttogewicht (inkl. Verpackung in kg)	7,60	6,55
Packmaße (L x B x H je VE in cm)	45,5 x 37,5 x 26	45,5 x 37,5 x 26
Anzahl Maschinen/Palette (St.)	36	36

## Ein- und Mehrscheiben-Reinigungsmaschinen

Pads, Schleifteller, Tellerbürsten und Treibteller für Mehrscheibenmaschinen



**nilco**  
REINIGUNGSMASCHINEN

## Pads und Schleifblätter

Größe in Zoll in mm	6" 152 mm	6" 152 mm	Anwendung
<b>Modell</b>	C2 und C2 F	Bo 2 F/Bo 3 SL	
<b>Super-Pad</b>			
<b>Super-Pad, SCHWARZ (Art.-Nr.)</b> durchgekörnt; 20–22 mm stark; Polyester- und Nylonfasern- gemisch mit sehr zähem und elastischen Acryl/Latex-Binder und Aluminiumoxid-Schleifpartikeln	04 05 956		Nass-Grundreinigung auf Hartböden mit leichter Schleifwirkung; z. B. zur Entfernung alter Wachsschichten, Hartversiegelungen oder Vorbereitung von Parkettböden
<b>Super-Pad, GRÜN (Art.-Nr.)</b> technisch wie „schwarz“; hart für kräftige Reinigungswirkung, jedoch nicht abrasiv	04 05 955		Grundreinigung empfindlicher Hartbeläge wie Linoleum und PVC; kann auch trocken zum Entfernen von Absatzstrichen eingesetzt werden; entfernt Schmutz auf sämtlichen Hartböden
<b>Super-Pad, ROT (Art.-Nr.)</b> technisch wie „grün“; weniger und feinere Schleifpartikel für schonende Reinigung	04 05 954	04 05 954	Pad zur Unterhaltsreinigung und zum Spray-Cleanern
<b>Super-Pad, WEISS (Art.-Nr.)</b> technisch wie härtere Superpads, jedoch nur für schonende Polierarbeiten	04 05 957	04 05 957	Geeignet zum Feinpolieren sämtlicher Hartböden
<b>Spezial-Pad</b>			
<b>Microfaser-Pad „weiß“, einseitig (Art.-Nr.)</b> weiße, ultrafeine Mikrofasern; Rücken aus genadeltem Vlies	01 00 970	01 00 970	Feuchtreinigung aller Hartbodenböden; besonders vorteilhaft auf strukturierten Böden. Es wird umweltschonend nur nebelfeucht gearbeitet.
<b>Queen-Bonnet-Pad „GRÜN“, doppelseitig (Art.-Nr.)</b> Garnpad, beidseitig mit Baumwoll-Schlingenware und Nylon-Borstenstreifen; waschbar	04 05 830		Geeignet für Polster- und Teppichreinigung; Feuchtarbeiten auch bei wasserempfindlichen Teppichrücken mit kurzen Trocknungszeiten (Achtung: nur anwendbar mit nilco-Kurzbündeltreibteller)
<b>Queen-Bonnet-Pad „BRAUN“, doppelseitig (Art.-Nr.)</b> Garnpad, beidseitig mit Baumwoll-Schlingenware und kräftigem Nylon-Borstenstreifen; waschbar	04 05 840		Dito, wegen härteren braunen Nylon-Borstenstreifen nur für robuste Teppiche, wie Nadelfilzbeläge (Achtung: nur anwendbar mit nilco- Kurzbündeltreibteller)
<b>Filzpolierscheibe (Art.-Nr.)</b> beidseitig verwendbar	01 00 810	01 00 810	Nach dem Ausbohren des Pflegemittels mit Hilfe der Glanzpolier- scheibe kann die Fläche mit den Filzpolierscheiben auf Hochglanz gebracht werden.
<b>„SB-Scheibe“ (Art.-Nr.)</b> aus strapazierfähigem Nylon (Scotch-Brite); leicht waschbar	01 00 860	01 00 860	Spezialscheibe mit feinem Schleifkorn für intensive Reinigungs- wirkung
<b>Schleifblätter</b>			
Schleifpapier „grob“ (K 24) (Art.-Nr.)	01 00 940	01 00 940	Grobschliff auf Holz oder Steinuntergrund zum Beseitigen von Schmutz, Wachsresten oder alten Versiegelungen. Wegen der Absaugung besonders komfortabel mit dem „Bo 3 SL“
Schleifpapier „mittel“ (K 30) (Art.-Nr.)	01 00 950	01 00 950	Dito, etwas feinerer Schliff: auf Holz oder Steinuntergrund zum Beseitigen von Schmutz, Wachsresten oder alten Versiegelungen. Wegen der Absaugung besonders komfortabel mit dem „Bo 3 SL“
Schleifpapier „fein“ (K 100) (Art.-Nr.)	01 00 960	01 00 960	Feinschliff für Holz- oder Steintreppen; Kleinfächen. Wegen der Absaugung besonders komfortabel mit dem „Bo 3 SL“

Preise auf Anfrage

## Tellerbürsten und Treibteller

Größe in Zoll in mm	6" 152 mm	Anwendung
<b>Modell</b>	C2 und C2 F Bo 2 F/Bo 3 SL	
<b>Tellerbürsten</b>		
<b>Hartfaserbürsten „natur“ (Art.-Nr.)</b> bestehend aus sog. „Mexiko-Fiber“ (Pflanzenfaser zweier Agavenarten)	01 00 820	Insbesondere zum Einmassieren von Wachsen oder anderen Pflege- mitteln auf unversiegelten Holzflächen; auch geeignet zum Feucht- schrubben von Natursteinflächen oder von Sandsteinfassaden
<b>Waschbürste „Perlon“ (Art.-Nr.)</b> weißfarbene, widerstandsfähige Polyamid-Bürste (PA 6), Faserfeinheit 0,3 mm	04 05 820	Bestens geeignet für die Feuchtreinigung z. B. von PVC-, Linoleum- oder Betonsteinflächen
<b>Glanzpolierbürste (Art.-Nr.)</b> weich und strapazierfähig zugleich; besonders widerstandsfähige Fasermischung, der sog. „Union-Mischung“, bestehend aus Naturfasern (Bassine/Palmenfasern) und Synthetikfasern	01 00 800	Zum Hochglanzpolieren von Hartbelägen (zuvor Pflegemittel vollstän- dig einziehen lassen!).
<b>Treibteller</b>		
<b>Treibteller „Kurzbündel“ (Art.-Nr.)</b>	04 05 740	
<b>Schleifteller, kpl. (Art.-Nr.)</b>	01 00 830	Technisch erforderliche Unterlage für die Arbeit mit Schleifblättern.

Preise auf Anfrage

## Ein- und Mehrscheiben-Reinigungsmaschinen



401 STANDARD

### 400 EL

Preisoptimierte Basisversion der „401“ für die professionelle Arbeit mit Waschbürste oder Treibteller.

Verzicht auf Steckdose für Saugaggregat sowie Kunststoff- statt Metallgussriemenscheibe. Technisch sonst wie Grundmodell 401 STANDARD.

#### Technische Kerndaten

- 17" (43 cm); 1.200 W; 165 U/min; 30 kg
- Unterfahrhöhe 12 cm; Riemenantrieb
- Metallgehäuse mit Kunststoffummantelung zum Schutz der Einrichtung; staub- und wassergeschützt; (ohne Steckdose)
- Aktionsradius: 12 m

ESM 400 EL Art.-Nr. 15 85 005

#### Auch als preisgünstiges Paketangebot

„400 EL – Grundpaket“

Art.-Nr. 15 90 005

Zwei Zubehörteile inklusive:  
Treibteller, Waschbürste „Standard“

### 401 STANDARD

Besonders robustes Grundmodell unseres Einscheiben-Reinigungsmaschinen-Programms zum Bürsten, Cleanern und Polieren. Mit kraftvollem Motor für die schnelle und gründliche Reinigung aller Hartfußböden oder zum Schamponieren von textilen Flächen.

Deutsches Qualitätsprodukt mit sehr ruhigem Lauf. Ökonomisch, leistungsfähig, langlebig, handlich und mit nur 58 dB(A) sehr leise.

Metallgehäuse mit Kunststoffummantelung zum Schutz der Einrichtung. Selbstlaufender Poly-V-Antriebsriemen.

#### Technische Kerndaten

- 17" (43 cm); 1.200 W; 165 U/min; 34 kg
- Unterfahrhöhe 12 cm; Riemenantrieb
- Metallgehäuse; staub- und wassergeschützt
- Aktionsradius: 12 m

ESM 401 STANDARD Art.-Nr. 15 80 005

#### Auch als preisgünstiges Paketangebot

„401 STANDARD – Komplettpaket“

Art.-Nr. 15 91 005

Fünf Zubehörteile inklusive:  
10-l-Laugentank, Treibteller sowie  
Wasch-, Polier- und Schamponierbürste

Technische Daten			
Modell	400 EL	401 STANDARD	402 VARIO
Art.-Nr.	15 85 005	15 80 005	15 81 005
<b>Maße</b>			
Gerätemaße L x B x H (cm)	49 x 46 x 105	49 x 46 x 105	49 x 46 x 105
Betriebs-Gewicht ohne Laugentank (kg)	30,0	34,0	34,0
Länge Netzkabel (m)	12	12	12
<b>Leistungsdaten</b>			
Spannung (V)	230	230	230
Leistungsaufnahme (W)	1.200	1.200	1.300/1.600
Arbeitsbreite (cm)	43	43	43
Bürstenumdrehung (U/min)	165	165	165/330
Drehmoment (Nm)	46,0	46,0	50/37
Arbeitsdruck (g/cm <sup>2</sup> )	32,0	37,0	46,0
Unterfahrhöhe (cm)	12	12	12
Geräuschpegel (dB(A))	58,0	58,0	58,0
<b>Technische Informationen</b>			
Antriebsart	Poly-V-Riemen	Poly-V-Riemen	Poly-V-Riemen
Laugentank (l)	Option: 10 l	Option: 10 l	Option: 10 l
Staubabsaugung	nein	Option*	Option*
<b>Transport-/Logistikdaten</b>			
Transportverpackung	Karton	Karton	Karton
Bruttogewicht (inkl. Verpackung in kg)	38,0	37,0	39,5
Packmaße (L x B x H je VE in cm)	105 x 46 x 49	105 x 46 x 49	105 x 46 x 49
Anzahl Maschinen/Palette (St.)	8	8	8


\* Leistungsdaten siehe Saugaggregat des Bürstsaugers Combi 17, Seite S. 14

Zubehör 400 EL			
Bestellbezeichnung	VE	Maße	Art.-Nr.
<b>Zusatzaggregate</b>			
Laugentank	1	10 l	15 80 890

#### Zubehör-Übersichtstabellen

Tellerbürsten, Treibteller und Padhalter: S. 46; Pads und Schleifblätter: S. 45





**Laugentank**  
Art.-Nr. 15 80 890



**Absaugaggregat komplett**  
Art.-Nr. 15 81 700

## 402 VARIO

Das ideale universelle Pflegeinstrument mit umschaltbarer Bürstendrehzahl von 165 U/min oder 330 U/min. Als Schnellläufer mit hohem Gewicht auch geeignet zum Polieren oder zur Pflegefilmbearbeitung. (Technisch basierend auf Modell 401 STANDARD)


### Technische Kerndaten

- 17" (43 cm); 1.300/1.600 W; 165/330 U/min; 34 kg
- Unterfahrhöhe 12 cm; Riemenantrieb
- Metallgehäuse mit Kunststoffummantelung zum Schutz der Einrichtung; staub- und wassergeschützt
- Aktionsradius: 12 m

**ESM 402 VARIO Art.-Nr. 15 81 005**

### Optionale Zusatzaggregate für alle Maschinen

- 10-Liter-Laugentank
- Saugaggregat (außer 400 EL)
- gedämpfte Treibteller (insbes. für 402 VARIO)



**Waschbürste „Standard“**  
Art.-Nr. 14 04 770



**Nylongrit-Bürste**  
Art.-Nr. 14 04 860



**Schamponierbürste**  
Art.-Nr. 14 04 780



**Highspeed-Polierbürste**  
Art.-Nr. 14 05 760



**Polierbürste**  
Art.-Nr. 14 04 760

### Zubehör 401 STANDARD und 402 VARIO

Bestellbezeichnung	VE	Maße	Art.-Nr.
<b>Zusatzaggregate</b>			
Laugentank	1	10 l	15 80 890
Saugaggregat, kpl. mit Absaugring	1	1.000 W	15 81 700
<b>Verschleißmaterial</b>			
Absaugring	1	Ø 432 mm	15 81 860

### Zubehör-Übersichtstabellen

Tellerbürsten, Treibteller und Padhalter: S. 46; Pads und Schleifblätter: S. 45

## Ein- und Mehrscheiben-Reinigungsmaschinen



ESM 300 MINI



500 ZRG HEAVY

### ESM 300 MINI

Ein Flächengewicht wie die „Großen“. Trotzdem klein und handlich für enge Räume. Die optimale Einscheibenmaschine für Nassräume und Treppenstufen.

Handliche und kompakte Maschine zum Bürsten, Cleanern und Polieren für die gründliche und schnelle Unterhalts- und Zwischenreinigung kleiner, verstellter Flächen, Treppenstufen o. ä. Staub- und spritzwassergeschützt. Antriebsart: Zahnradgetriebe. Metallgehäuse, Kunststoffrand vermeidet Beschädigungen der Einrichtung.

Nur als „Grundpaket“ mit umfangreichem und wertvollem Serienzubehör lieferbar.

#### Technische Kerndaten

- 600 Watt, Bürstendrehzahl 165 U/min
- 13" (33 cm) Arbeitsbreite; Unterfahrhöhe 12 cm
- Gewicht 20 kg, Aktionsradius: 12 m

#### Serien-Lieferumfang

„Zubehör-Grundpaket“, bestehend aus:

- 1 Stück Treibteller „Standard“
- 1 x Microfaserpad weiß/blau
- 1 x Superpad grün (Reinigungspad)
- 1 x Superpad weiß (Polierpad)

#### Einscheiben-Reinigungsmaschine 300 MINI

**Grundpaket Art.-Nr. 15 84 005**

### 500 ZRG HEAVY

Technik und Zusatzgewichte wie 432 ZRG heavy, jedoch mit riesiger 49-cm-Arbeitsbreite (20"). Flach, schwer, stark und effizient auf großen Flächen. Langlebiges deutsches Qualitätsprodukt wie alle nilco-Einscheibenmaschinen.

#### Technische Kerndaten

- 20" Arbeitsbreite (51 cm); Zahnradgetriebe-Antrieb
- 1.600 W; Bürstendrehzahl 155 U/min bei einem sehr hohen Drehmoment von 92 Nm
- 46 kg (= 40 g/cm<sup>2</sup> Bürsten-/Paddruck); niedrigere Unterfahrhöhe 10 cm
- Metallgehäuse mit Stoßband; staub- und wassergeschützt; Edelstahl-Motorgehäusedeckel
- Aktionsradius: 12 m

**ESM 500 ZRG HEAVY Art.-Nr. 15 88 005**

Technische Daten		
Modell Art.-Nr.	ESM 300 MINI 15 84 005	500 ZRG heavy 15 88 005
<b>Maße</b>		
Gerätemaße L x B x H (cm)	32 x 40 x 105	57 x 63 x 131
Betriebs-Gewicht ohne Laugentank (kg)	20,0	46,0
Länge Netzkabel (m)	12	12
<b>Leistungsdaten</b>		
Spannung (V)	230	230
Leistungsaufnahme (W)	600	1.600
Arbeitsbreite (cm)	33	51
Bürstenumdrehung (U/min)	165	155
Drehmoment (Nm)	32,0	92,0
Arbeitsdruck (g/cm <sup>2</sup> )	37,0	40,0
Unterfahrhöhe (cm)	12	10
Geräuschpegel (dB(A))	58,0	62,0
<b>Technische Informationen</b>		
Antriebsart	Zahnradgetriebe	Zahnradgetriebe
Laugentank (l)	Option: 10 l	Option: 10 l
Staubabsaugung	nein	Option*
<b>Transport-/Logistikdaten</b>		
Transportverpackung	Karton	Karton
Bruttogewicht (inkl. Verpackung in kg)	22,0	52,0
Packmaße (L x B x H je VE in cm)	104,5 x 38,5 x 32	131 x 63 x 57
Anzahl Maschinen/Palette (St.)	14	4

\* Leistungsdaten siehe Saugaggregat des Bürstsaugers Combi 17, S. 14

Zubehör ESM 300 Mini und 500 ZRG heavy			
Bestellbezeichnung	VE	Maße	Art.-Nr.
<b>Zusatzaggregate</b>			
Laugentank	1	10 l	15 80 890

#### Zubehör-Übersichtstabellen

Tellerbürsten, Treibteller und Padhalter: S. 46; Pads und Schleifblätter: S. 45



431 ZRG



431/432 ZRG  
„Edelstahl-Motorkopf“

## 431 ZRG

nilco ergänzt das bisherige Angebot an Einscheibenmaschinen durch eine weitere Maschinenserie für besondere Aufgaben und Ansprüche. Eine würdige und hochwertige Nachfolgerin der früheren 431/432er von nilco: flacher, stärker, schwerer (als die 401er-Reihe) dank Vollmetallgehäuse und besonders drehmomentstarkem Zahnradgetriebe – äußerlich erkennbar am wertigen Edelstahl-Motorkopfschutzhülse.

Das gründliche, schnelle Reinigungssystem für die Grund- und Unterhaltsreinigung aller Hartfußböden zum Bürsten, Cleanern, Polieren und Schamponieren. Langlebiges deutsches Qualitätsprodukt. Staub- und spritzwassergeschützt, mit Steckdose für optionales Saugaggregat und passenden Absaugring.

ESM 431 ZRG Art.-Nr. 15 86 005

### Technische Kerndaten

- 17" Arbeitsbreite (43 cm); Zahnradgetriebe-Antrieb
- 1.200 W; Bürstendrehzahl 175 U/min bei einem hohen Drehmoment von 50 Nm
- 40 kg (= 50 g/cm<sup>2</sup> Bürsten-/Paddruck)
- niedrigere Unterfahrhöhe 10 cm
- Metallgehäuse mit Stoßband; staub- und wassergeschützt
- Aktionsradius: 12 m

### Auch als preisgünstiges Paketangebot

„431 ZRG – Grundpaket“

Art.-Nr. 15 92 005

Zwei Zubehörteile inklusive:  
Treibteller, Waschbürste „Standard“

## 432 ZRG HEAVY

Noch schwerer, noch stärker, damit noch effizienter als die Basismaschine „431 ZRG“ durch untergeschraubtes Zusatzgewicht (plus 5 kg), schwerem Zahnradgetriebe und stärkerem 1.600-Watt-Motor.

Technisch sonst wie Basismaschine 431 ZRG.

### Technische Kerndaten

- 17" Arbeitsbreite (43 cm); Zahnradgetriebe-Antrieb
- 1.600 W; Bürstendrehzahl 140 U/min bei einem hohen Drehmoment von 54 Nm
- 45 kg (= 60 g/cm<sup>2</sup> Bürsten-/Paddruck)
- Niedrigere Unterfahrhöhe 10 cm
- Metallgehäuse mit Stoßband; staub- und wassergeschützt; Edelstahl-Motorkopfschutzhülse
- Aktionsradius: 12 m

ESM 432 ZRG heavy Art.-Nr. 15 87 005

Technische Daten			
Modell Art.-Nr.	431 ZRG 15 86 005	432 ZRG heavy 15 87 005	405 SUPER 15 82 005
<b>Maße</b>			
Gerätemaße L x B x H (cm)	49 x 46 x 105	49 x 46 x 105	49 x 46 x 105
Betriebs-Gewicht ohne Laugentank (kg)	40,0	45,0	37,0
Länge Netzkabel (m)	12	12	12
<b>Leistungsdaten</b>			
Spannung (V)	230	230	230
Leistungsaufnahme (W)	1.200	1.600	1.600
Arbeitsbreite (cm)	43	43	43
Bürstenumdrehung (U/min)	175	140	400
Drehmoment (Nm)	50,0	54,0	37,0
Arbeitsdruck (g/cm <sup>2</sup> )	50,0	60,0	40,0
Unterfahrhöhe (cm)	10	10	12
Geräuschpegel (dB(A))	62,0	63,0	58,0
<b>Technische Informationen</b>			
Antriebsart	Zahnradgetriebe	Zahnradgetriebe	Poly-V-Riemen
Laugentank (l)	Option: 10 l	Option: 10 l	Option: 10 l
Staubabsaugung	Option*	Option*	Option*
<b>Transport-/Logistikdaten</b>			
Transportverpackung	Karton	Karton	Karton
Bruttogewicht (inkl. Verpackung in kg)	44,0	47,0	40,0
Packmaße (L x B x H je VE in cm)	105 x 46 x 49	105 x 46 x 49	105 x 46 x 49
Anzahl Maschinen/Palette (St.)	8	8	8

Zubehör 431 ZRG und 432 ZRG heavy			
Bestellbezeichnung	VE	Maße	Art.-Nr.
<b>Zusatzaggregate</b>			
Laugentank	1	10 l	15 80 890
Saugaggregat, kpl. mit Absaugring	1	1.000 W	15 86 700
<b>Verschleißmaterial</b>			
Absaugring	1	Ø 17"	15 86 860

### Zubehör-Übersichtstabellen

Tellerbürsten, Treibteller und Padhalter: S. 46; Pads und Schleifblätter: S. 45; Filterbeutel für Saugaggregat: S. 62

\* Leistungsdaten siehe Saugaggregat des Bürstsaugers Combi 17, S. 14

## Ein- und Mehrscheiben-Reinigungsmaschinen

405 SUPER



1505 ULTRA



### 405 SUPER

Das ideale Pflegeinstrument: leistungsstarke Einscheiben-Spezialmaschine zum Polieren, Cleanern und zur Pflegefilmvergrütung.

#### Technische Kerndaten

- 17" (43 cm); 1.600 W; 400 U/min; 37 kg
- Unterfahrhöhe 12 cm; Riemenantrieb
- Metallgehäuse; staub- und wassergeschützt
- Aktionsradius: 12 m

#### Serien-Lieferumfang

Mit unserem Paketangebot „405 inkl. Saugaggregat“ (komplett inkl. Absaugring) sparen Sie ca. 20 % gegenüber dem Normalpreis für dieses Zubehör.

#### Optionale Zusatzaggregate

Saugaggregat mit Absaugring

**High-Speed-Poliermaschine 405 SUPER**  
Art.-Nr. 15 82 005

### 1505 ULTRA

Einscheiben-Ultra-Hochgeschwindigkeits-Poliermaschine für den professionellen Einsatz auf großen Flächen mit großer Arbeitsbreite (51 cm) und großem Aktionsradius (20 m).

Staubfreies und geräuscharmes Hochglanzpolieren mit 1.500 U/min. Die 1505 ULTRA sorgt für den perfekten Hochglanz auf allen Hartböden. Durch die integrierte, passive Staubabsaugung ist ein staubfreies und geräuscharmes Polieren mit hoher Flächenleistung dank 51 cm Arbeitsbreite möglich. Eine pendelnd flexible Padführung und die automatische Padanpassung an Bodenunebenheiten sorgt für gleichmäßige Polierergebnisse. Der Paddruck ist verstellbar. Der klappbare Führungsbügel ermöglicht den Transport und das senkrechte Abstellen in engen Räumen. Bei Bedarf rüsten wir Ihnen die Maschine zusätzlich mit einem aktiven

1.000 W starken Saugaggregat aus – für noch größere Reinigungswirkung und die Vermeidung von Kratzern durch grobe Schmutzpartikel gleich im ersten Arbeitsgang.

#### Technische Kerndaten

- 20" (51 cm) Arbeitsbreite
- 1.500 U/min; 1.600 W
- 12 cm Unterfahrhöhe
- 20 m Aktionsradius
- passive Staubabsaugung in Spezialpapierfilter
- verstellbarer Paddruck

#### Serien-Lieferumfang

Treibteller fest montiert; Papierfilter

#### Optionale Zusatzaggregate

Saugaggregat

**Ultra-High-Speed-Poliermaschine 1505 ULTRA**  
Art.-Nr. 15 83 005

#### Zubehör 405 SUPER

Bestell-Bezeichnung	VE	Maße	Art.-Nr.
<b>Zusatzaggregate</b>			
Saugaggregat, kpl. mit Absaugring	1	1.000 W	15 81 700
<b>Verschleißmaterial</b>			
Absaugring	1	Ø 17"	15 81 860

#### Technische Daten

Modell Art.-Nr.	1505 ULTRA 15 83 005
<b>Maße</b>	
Gerätemaße L x B x H (cm)	43 x 60 x 104
Betriebs-Gewicht ohne Laugentank (kg)	43,0
Länge Netzkabel (m)	20
<b>Leistungsdaten</b>	
Spannung (V)	230
Leistungsaufnahme (W)	1.600
Arbeitsbreite (cm)	51
Bürstenumdrehung (U/min)	1.500
Drehmoment (Nm)	11,0
Arbeitsdruck (g/cm <sup>2</sup> )	1 bis 11
Unterfahrhöhe (cm)	12
Geräuschpegel (dB(A))	58,0
<b>Technische Informationen</b>	
Antriebsart	Direkt
Laugentank (l)	nein
Staubabsaugung	Option**
<b>Transport-/Logistikdaten</b>	
Transportverpackung	Karton
Bruttogewicht (inkl. Verpackung in kg)	47,0
Packmaße (L x B x H je VE in cm)	60 x 43 x 104
Anzahl Maschinen/Palette (St.)	4

#### Sonderzubehör Saugaggregat

Jetzt auch ausrüstbar mit Saugaggregat zum Absaugen der Feinstäube, die durch den Poliervorgang entstehen.

#### Sonderzubehör

Art.-Nr. 15 83 710



#### Zubehör 1505 ULTRA

Bestell-Bezeichnung	VE	Leistung	Art.-Nr.
<b>Zusatzaggregate</b>			
Saugaggregat	1	1.000 W	15 83 710

#### Auch als preisgünstiges Paketangebot

„405 SUPER mit Saugaggregat“  
Art.-Nr. 15 93 005

#### Zubehör-Übersichtstabellen 405 SUPER

Tellerbürsten, Treibteller und Padhalter: S. 46; Pads und Schleifblätter: S. 45; Filterbeutel für Saugaggregat: S. 62

#### Zubehör-Übersichtstabellen 1505 ULTRA

Pads: S. 46; Filterbeutel: S. 62

\*\* Serienmäßig ist in der 1505 ULTRA eine passive Staubabsaugung vorhanden.

Als Option kann die Maschine mit unserem nilco-Saugaggregat ausgerüstet werden (Art.-Nr. 15 83 710).



### Pads und Schleifblätter für Einscheibenmaschinen

Größe in Zoll in mm	13" 330 mm	17" 432 mm	17" 432 mm	20" 508 mm	Anwendung
Modell	300 MINI	ESM 400, 401, 402, 431 und 432	405 SUPER	500 ZRG heavy	
<b>Super-Pad</b>					
<b>Super-Pad, SCHWARZ (Art.-Nr.)</b> durchgekörnt; 20–22 mm stark; Polyester- und Nylon- faserngemisch mit sehr zähem und elastischen Acryl/ Latex-Binder und Aluminiumoxid-Schleifpartikeln	15 84 956	15 85 946		14 08 946	Nass-Grundreinigung auf Hartböden mit leichter Schleif- wirkung; z. B. zur Entfernung alter Wachsschichten, Hartversiegelungen oder Vorbereitung von Parkettböden
<b>Superpad, dunkel-BRAUN (Art.-Nr.)</b> technisch wie „schwarz“; ebenfalls abrasiv, jedoch mit weniger groben Schleifpartikeln		15 85 947			Zu verwenden trocken im Rahmen der Pflegefilmsanierung zum Abziehen alter Pflegefilme (ACHTUNG: abrasiv mit Schleifkornanteil; Anwendung nur durch geschultes Fachpersonal!)
<b>Super-Pad, GRÜN (Art.-Nr.)</b> technisch wie „schwarz“; hart für kräftige Reinigungs- wirkung, jedoch nicht abrasiv	15 84 955	15 85 955		14 08 955	Grundreinigung empfindlicher Hartbeläge wie Linoleum und PVC; kann auch trocken zum Entfernen von Absatzstrichen eingesetzt werden; entfernt Schmutz auf sämtlichen Hart- böden
<b>Super-Pad, ROT (Art.-Nr.)</b> technisch wie „grün“; weniger und feinere Schleif- partikel für schonende Reinigung	15 84 954	15 85 954	15 85 954	14 08 954	Pad zur Unterhaltsreinigung und zum Spray-Cleanern
<b>Super-Pad, BEIGE (Art.-Nr.)</b> technisch wie härtere Superpads, jedoch nur polierend		15 85 956	15 85 956	15 88 956	Geeignet zum Polieren sämtlicher Hartböden
<b>Super-Pad, WEISS (Art.-Nr.)</b> technisch wie härtere Superpads, jedoch nur für schonende Polierarbeiten	15 84 957	15 85 957	15 85 957	15 13 957	Geeignet zum Feinpolieren sämtlicher Hartböden
<b>Spezial-Pad</b>					
<b>Microfaser-Pad, weiß/BLAU, einseitig (Art.-Nr.)</b> weiße, sehr feine Polyesterfasern mit blauen Streifen; Rücken aus genadeltem 8-mm-Vlies; waschbar	15 84 952	15 85 952	15 85 952	15 88 952	Feuchtreinigung aller Hartbodenböden; besonders vorteilhaft auf strukturierten Böden und für die Arbeit mit Scheuer- saugautomaten. Nur nebelfeucht arbeiten; dadurch schonend für die Umwelt und mit riesigem Aktionsradius bei der Automatenreinigung
<b>Microfaser-Pad, weiß/GRÜN, einseitig (Art.-Nr.)</b> weiße, ultrafeine Microfasern mit grünem Polyamid- Borstenstreifen; Rücken aus genadeltem 8-mm-Vlies; waschbar	15 84 953	15 85 953	15 85 953	15 88 953	Wie „Microfaser-Pad weiß/blau“; ebenfalls bestens geeignet für strukturierte Böden; jedoch höhere Schmutzaufnahme und Reinigungswirkung durch feste Borsten; insbesondere für Reinigungen mit ESM geeignet
<b>Queen-Bonnet-Pad, GRÜN, doppelseitig (Art.-Nr.)</b> Garnpad, beidseitig mit Baumwoll-Schlingenware und Nylon-Borstenstreifen; waschbar	15 84 750	15 85 750			Geeignet für Polster- und Teppichreinigung; Feuchtarbeiten auch bei wasserempfindlichen Teppichrücken mit kurzen Trocknungszeiten (Achtung: nur anwendbar mit nilco-Kurz- bündeltreibsteller)
<b>Queen-Bonnet-Pad BRAUN, doppelseitig (Art.-Nr.)</b> Garnpad, beidseitig mit Baumwoll-Schlingenware und kräftigem Nylon-Borstenstreifen; waschbar	15 84 751	15 85 751			Dito, wegen der härteren braunen Nylon-Borstenstreifen nur für robuste Teppiche, wie Nadelfilzbeläge (Achtung: nur anwendbar mit nilco-Kurzbündeltreibsteller)
<b>Schleifblätter</b>					
<b>Schleifgitter „sehr grob“ (K 30) (Art.-Nr.)</b>	15 84 932	15 85 930		15 88 930	Grobschliff auf Holz oder Steinuntergrund zum Beseitigen von Schmutz, Wachsresten oder alten Versiegelungen.
<b>Schleifgitter „grob“ (K 60) (Art.-Nr.)</b> Nylon-Monofil-Gitterware mit Silizium-Karbid-Schleif- körnern; 60er-Körnung; hohe Standzeiten und leichte Reinigung durch offene Struktur	15 84 932	15 85 932		15 88 932	Bestens geeignet für Holz- und Steinfußböden; zum Besei- tigen von Schmutz, Wachsresten oder alten Versiegelungen (zu verwenden unter einem schwarzen oder grünen Pad). Empfehlenswert: nilco-Saugaggregat verwenden!
<b>Schleifgitter „mittelfein“ (K 100) (Art.-Nr.)</b> technisch wie „Schleifgitter grob“	15 84 934	15 85 934		15 88 934	(siehe Schleifgitter grob)
<b>Schleifgitter „fein“ (K 150) (Art.-Nr.)</b> technisch wie „Schleifgitter grob“	15 84 936	15 85 936		15 88 936	(siehe Schleifgitter grob)
<b>Schleifgitter „sehr fein“ (K 220) (Art.-Nr.)</b> technisch wie „Schleifgitter grob“	15 84 938	15 85 938		15 88 938	(siehe Schleifgitter grob)

# Ein- und Mehrscheiben-Reinigungsmaschinen

Tellerbürsten und Treibteller

Pads  
für UHS-Poliermaschinen

## Tellerbürsten und Treibteller

Größe in Zoll in mm	13" 330 mm	17" 432 mm	17" 432 mm	20" 508 mm	
Modell	300 MINI	ESM 400, 401, 402, 431 und 432	405 SUPER	500 ZRG heavy	Anwendung
<b>Tellerbürsten</b>					
<b>Washbürste-Standard (Art.-Nr.)</b> Washbürste mittlerer Härte; PPN-Fasern, 0,6 mm; Außen- ringe grün, Fasern innen transparent	15 84 770	14 04 770		15 88 770	Allzweck-Washbürste für alle Hartböden
<b>Nylon-Grit-Washbürste (hart) (Art.-Nr.)</b> Nylon-Fasern mit eingearbeitetem Schleifkorn; innen größere, kurze Fasern (grau); außen länger mit feinerem Korn (grün)		14 04 860			Nassreinigung von stark verschmutzten Hart- belägen für unempfindlichere Böden
<b>Washbürste für Noppenböden (Art.-Nr.)</b> Besatz mit abwechselnd weichen/längeren und harten/ kürzeren PPN-Faserringen	15 84 790	15 01 790			Sehr gute Wirkung in Vertiefungen von Boden- belägen; z. B. auf Gumminoppenböden
<b>Schamponierbürste (Art.-Nr.)</b> mit geschlitzten PPN-Pinselborsten hoher Feinheit; innere Faserringe weicher und transparent (außen weiß) bei homogener Faserlänge für optimale Schamponierwirkung	15 84 780	14 04 780		15 88 780	Wirkungsvolle Nassreinigung von Textilbelägen
<b>Polierbürste (Art.-Nr.)</b> feine Fasern der Qualität „Union-Fiber“ für optimale Polier- wirkung bei niedrigen Drehzahlen		14 04 760	14 04 760	15 88 760	Polieren von Hartbelägen mit hoher Glanz- wirkung
<b>HS-Polierbürste „High-Speed“ (Art.-Nr.)</b> innerer Ring aus kurzer und feiner „Union-Fiber-Mischung“ für optimalen Stand sowie äußerem Ring aus langer „Mexi- ko-Fiber“ für optimale Polierergebnisse		nur für 402 V: 14 05 760	14 05 760	14 05 760	Polieren von Hartbelägen mit hoher Glanz- wirkung (für schnelllaufende Maschinen)
<b>Treibteller</b>					
<b>Treibteller „Standard“ (Art.-Nr.)</b> Haftscheibe, bestehend aus zahlreichen eng gesetzten kleinen Dornen mit Widerhaken	15 84 740	15 01 740		15 88 741	
<b>Treibteller „Kurz Bündel“ (Art.-Nr.)</b>	15 84 744	15 04 740		15 88 740	
<b>Treibteller „gedämpft“ (Art.-Nr.)</b>		nur für 402 V: 15 81 740	15 81 740		
<b>Wechsel-Haftscheibe (Art.-Nr.)</b> Nachrüstartikel für Standard-Treibteller Nr. 15 01 740		15 01 743			Zum preiswerten Ersetzen der Klettscheibe; verlängert Standzeit des Treibtellers erheblich
<b>Padhalter (Art.-Nr.)</b>	15 18 745	15 18 745	15 18 745	15 18 745	... fixiert und zentriert Pads; sorgt für ruhigen Lauf und problemlosen Transport ohne Lage- korrekturen

## Pads für UHS-Poliermaschinen

Größe in Zoll in mm	20" 508 mm		Anwendung
Modell	1505 ULTRA		
<b>Super-Pad</b>			
<b>High-Speed-Super-Pad, BLAU (Art.-Nr.)</b> temperaturbeständiges, 20–22 mm starkes UHS-Polierpad	15 12 816		Für den täglichen Poliereinsatz für weiche und mittelhar- te Pflegefilme; nur für Ultra-High-Speed-Maschinen mit Umdrehungszahlen zwischen 800 bis 3.000 U/min geeignet
<b>High-Speed-Super-Pad, NATURHAAR-light (Art.-Nr.)</b> UHS-Pad, 20–22 mm stark, mit Naturhaaranteil für bessere Reinigungswirkung	15 12 814		Einsatzmöglichkeit wie mit High-Speed-Pad „blau“ mit besten Reinigungs- und Glanzleistungen (nur für Ultra- High-Speed-Maschinen mit 800 bis 3.000 U/min)
<b>High-Speed-Super-Pad, NATURHAAR-heavy (Art.-Nr.)</b> UHS-Pad, 20–22 mm stark mit höherem Naturhaaranteil	15 12 815		Mit kräftigerer Reinigungswirkung durch hohen Haaranteil: hart gegen Schmutz und bringt Hochglanz zurück (nur für Ultra-High-Speed-Maschinen mit 800 bis 3.000 U/min)

## Sprüh-Extraktions- Maschinen

Sprüh-Extraktion ist die Teppichpflege von Grund auf. Wir versprühen Sauberkeit. Sauberkeit in Textilien ist Hygiene. **nilco** präsentiert Ihnen in dieser Gruppe eine Reihe von Spezial- und Universalmaschinen. Für jeden – vom weniger erfahrenen gewerblichen Endanwender bis zum dienstleistenden Spezialisten – hat **nilco** die richtige Maschine. Effizienz, einfache Bedienung, Verfügbarkeit und Langlebigkeit ist unser Credo. Der Funke springt über.

Germany  
**Fakir**  
HAUSGERÄTE



## FAKIR 9800 S ÖKO

**Besonders wirtschaftlicher Waschsauger für die vielfältigsten Nass-Reinigungsaufgaben auf Hartböden, Teppichen, Polstern, Fenstern, Wänden oder auch bei Fahrzeug-Innenreinigungen.**

Der professionelle Alleskönner und unverzichtbare Helfer: separates Trocken- oder Nasssaugen, z. B. beim Absaugen von Wischwasser oder zum Leeren verstopfter Ausgüsse, und bei Bedarf sprüht und saugt er in einem Arbeitsgang, wobei die Sprühextraktion mit 5 bar erfolgt. Mit dem umfangreich mitgelieferten Handzubehör erledigen Sie alle möglichen Reinigungsaufgaben auf Böden, Polstern, Fenstern oder Wänden bei höchstem Bedienungskomfort.

Hervorragend geeignet als universeller Helfer z. B. in Ladengeschäften, Gaststätten, kleinen Hotels, Tankstellen, Fahrzeugservice, Empfangsfoyers.

### Serien-Lieferumfang

(Art.-Nr. siehe Zubehörliste)

- Saug- und Druckschlauch mit Handgriff, Sprüh-Tastschalter und Saugregler
- Doppelsaugrohr, 1 m
- Bodenwasch- und Wassersaugdüse mit Hartbodenaufsatz
- Polsterwaschdüse
- umschaltbare Bodensaugdüse
- Fugensaug-, Polstersaug- und Möbelsaugbürste

- Papierfilter, Faltenfilter, Schaumstoffmanschette
- 1 Flasche Teppichreiniger
- automatische Kabelaufwicklung

### Waschsauger 9800 S Öko

Art.-Nr. 44 19 003

Technische Daten	
Modell	9800 S Öko
Art.-Nr.	44 19 003
<b>Maße</b>	
Gerätemaße (L x B x H, Korpus ohne Griff in cm)	56 x 38 x 38
Gewicht (Maschine netto in kg)	11,2
Länge Netzkabel (m)	6
<b>Elektrische Leistungsdaten</b>	
Spannung (V)	230
Leistungsaufnahme gesamt (W)	1.600
<b>Arbeitsleistungsdaten</b>	
Arbeitsbreite (cm)	23
Anzahl Sprühdüsen (St.)	1
Sprühdruck, max. (bar)	5
Behältervolumen Frischwasser (l)	4,3
Behältervolumen Schmutzwasser (l)	22
Förderleistung Frischwasser, max. (l/min)	1,6
Unterdruck (kPa)	22,0
max. Luftfördermenge (l/s)	32
Anschlussmöglichkeit für Handsaugzubehöre	Serie
Geräuschpegel (dB(A))	73,0
<b>Transport-/Logistikdaten</b>	
Transportverpackung	Karton
Bruttogewicht (inkl. Verpackung in kg)	15,3
Packmaße (L x B x H je VE in cm)	42 x 42 x 64
Anzahl Maschinen/Palette (St.)	18

Zubehör 9800 S Öko			
(alle Artikel im Serien-Lieferumfang enthalten)			
Bestellbezeichnung	VE	Maße	Art.-Nr.
<b>Reinigungsmittel</b>			
Teppichreiniger	1	1 l	90 32 747
<b>Schläuche, Rohre, Düsen</b>			
Saug- und Druckschlauch mit Handgriff	1	Nw 36	44 19 810
Saugrohr	1	Nw 36	44 10 812
Bodensaugdüse, umschaltbar	1	Nw 36	44 10 830
Fugensaugdüse	1	Nw 36	44 10 851
Polsterdüse	1	Nw 36	45 30 852
Möbelbürste	1	Nw 36	44 10 853
Bodenwasch- und Wasserdüse	1	Nw 36	44 10 840
Hartbodenaufsatz für Bodenwaschdüse	1	23 cm	44 10 880
Polsterwaschdüse	1	Nw 36	44 19 860
<b>Filter</b>			
Schaumstoff-Manschette	1		22 47 303
Faltenfilter	1		22 08 280

## Sprüh-Extraktions-Maschinen



Die **Polsterdüse** mit integriertem Sprühventil



SE 1500



SE 3500

### SE 1500

**Kompaktes Sprüh-Extraktionsgerät zur professionellen Nassreinigung textiler Gewebe für den gewerblichen Anwender.**

Mit kräftigen 4 bar-Arbeitsdruck, 4-Rollen-Rundumfahrwerk sowie 2 Sprühdüsen und Ventil.

#### Technische Kerndaten

- 1.200 W
- 4 bar Sprühdruk
- 12 l Frischwasser- und 12 l Schmutzwassertank
- 3,2 m Saug- und Druckschlauch
- umfangreiches und stabiles Profi-Zubehör

#### Serien-Lieferumfang

- Boden- und Polster-Sprüh-Ex-Adapter
- 3,2 m Saug- und Druckschlauch

#### Optionale Zusatzaggregate

- Hartbodenaufsatz

**Kompaktes Profi-Sprüh-Extraktionsgerät SE 1500 Art.-Nr. 47 50 003**

#### Zubehör SE 1500

Bestellbezeichnung	VE	Maße	Art.-Nr.
<b>Schläuche, Rohre, Düsen</b>			
Teppichboden-Sprühextraktionsdüse mit Edelstahlrohr und 2 Düsen	1	26 cm	47 50 810
Saug- und Sprühschlauch, kpl.	1	3,2 m	47 50 300
Hartbodenaufsatz zu 23-cm-Düse	1	23 cm	47 50 815
Treppenadapter, kpl., 1 Düse, 23 cm	1	4 m	47 78 850
Polstersprühendüse, PVC, mit innenliegender Düse	1	9 cm	47 50 840

#### Technische Daten

Modell	SE 1500	SE 3500
Art.-Nr.	47 50 003	47 78 003
<b>Maße</b>		
Gerätemaße (L x B x H, Korpus ohne Griff in cm)	43 x 33 x 50	75 x 40 x 77
Gewicht (Maschine netto in kg)	18,7	37,0 + 2,5 Sprühanlage
Länge Netzkabel (m)	7	17,5
<b>Elektrische Leistungsdaten</b>		
Spannung (V)	230	230
Leistungsaufnahme gesamt (W)	1.200	1.700
<b>Arbeitsleistungsdaten</b>		
Arbeitsbreite (cm)	26	30
Anzahl Sprühdüsen (St.)	2	4
Sprühdruk, max. (bar)	4	2–11; regelbar
Behältervolumen Frischwasser (l)	12	35
Behältervolumen Schmutzwasser (l)	12	40
Förderleistung Frischwasser, max. (l/min)	5,0	2,5–9,0
Unterdruck (kPa)	20,6	24,5
max. Luftfördermenge (l/s)	50	60
Anschlussmöglichkeit für Handsaugzubehöre	Serie	Serie
Geräuschpegel (dB(A))	76,0	78,0
<b>Transport-/Logistikdaten</b>		
Transportverpackung	Karton	Karton
Bruttogewicht (inkl. Verpackung in kg)	22,5	42,0 + 4,3 Sprühanlage
Packmaße (L x B x H je VE in cm)	73 x 57 x 37,5	95 x 84 x 44 + 157 x 34,5 x 24
Anzahl Maschinen/Palette (St.)	10	3

### SE 3500

**Anspruchsvolles Sprüh-Extraktionsgerät für den intensiven und flexiblen Profi-Einsatz bei der Nassreinigung textiler Gewebe auch bei stärksten Verschmutzungen mit hoher Saugleistung und stufenlos verstellbarem Pumpendruck bis max. 11 bar.**

Mit langem Saug- und Druckschlauch (4 m), sehr großem Frisch- und Schmutzwassertank und umfangreichem Zubehör.

#### Technische Kerndaten

1.700 W, 2–11 bar Sprühdruk regelbar, 35-l-Frischwasser- und 40-l-Schmutzwassertank, 4,0 m Saug- und Druckschlauch, umfangreiches und stabiles Profi-Zubehör, 30 cm Teppichbodenadapter mit 4 Sprühdüsen.

#### Serien-Lieferumfang

Boden- und Polster-Sprüh-Ex-Adapter, 4,0 m Saug- und Druckschlauch, Zubehörhalterung und -korb.

#### Optionale Zusatzaggregate

Hartbodenaufsatz

**Kompaktes Profi-Sprüh-Extraktionsgerät SE 3500 Art.-Nr. 47 78 003**

#### Zubehör SE 3500

Bestellbezeichnung	VE	Maße	Art.-Nr.
<b>Schläuche, Rohre, Düsen</b>			
Teppichbodensprühendüse für Hochdruck, Alu, mit 4 Düsen	1	30 cm	47 70 810
Saugschlauch	1	4 m	47 78 820
Hochdruck-Sprühschlauch	1	3,8 m	47 78 840
Polstersprühendüse, PVC, mit innenliegender Düse	1	9 cm	47 50 840
Hartbodenaufsatz	1	37 cm	47 78 880
<b>Verschleißmaterial</b>			
Netzkabel, 20 m	1	3 x 1,5 <sup>2</sup>	47 12 211





## SE-BA T 490

**Kompakter Sprüh-Extraktions-Bürstwalzenautomat für die Teppichreinigung. Der Spezialist für die Reinigung mittlerer und großer Teppichflächen. Sprühen – Bürsten – Saugen: die wirkungsvollste Teppichreinigung. Leistungsstark vorwärts- und rückwärts arbeitend. Großer Tank für lange Arbeitsintervalle. Kompakte Außenmaße für schwierige Räume und schmale Gänge.**

Sprühen, bürsten und saugen in einem wirkungsvollen und effektiven Arbeitsgang. Die Sprühdüsen vor und hinter der Bürstwalze werden je nach Fahrtrichtung zu- oder abgeschaltet. Die weiche, für die Teppichreinigung optimierte Bürstwalze arbeitet sowohl

im Vorwärts- als auch im Rückwärtsbetrieb kräfteschonend in Arbeitsrichtung und erzeugt so stets Vortrieb für ermüdungsfreies Arbeiten. Die extra großen Räder erleichtern die Trep-pengängigkeit. Ein Adapter ermöglicht den Anschluss von Handgeräten für die Reinigung von Ecken, Treppen, überstellten Flächen und Randbereichen. Der Bügelgriff ist abklappbar.

### Technische Kerndaten

- 32 cm Arbeitsbreite
- 35 l Frischwasser
- 40 l Schmutzwasser
- 1.600 W
- Unterdruck: kräftige 24,5 kPa
- 6 l/min Pumpenfördermenge (max.)

### Serien-Lieferumfang

- Walzenbürste „Teppich-Standard“
- 20 m Netzkabel
- Wassereimer, 12 l
- Frischwasserentleerschlauch

### Optionale Zusatzaggregate

- Teppichadapter
- Polsteradapter
- Hartbodenadapter
- Vorsprühlanze mit 10-m-Schlauch
- extra-weiche Bürstwalze

### Teppich-Sprüh-Extraktions-Bürstwalzen-Automat

**SE-BA T 490 Art.-Nr. 37 46 004**

Technische Daten	
Modell	SE-BA T 490
Art.-Nr.	37 46 004
<b>Maße</b>	
Gerätegröße (L x B x H, Korpus ohne Griff in cm)	75 x 44 x 72
Gewicht (Maschine netto in kg)	45,0
Länge Netzkabel (m)	20
<b>Elektrische Leistungsdaten</b>	
Spannung (V)	230
Leistungsaufnahme gesamt (W)	1.600
<b>Arbeitsleistungsdaten</b>	
Arbeitsbreite (cm)	32
Anzahl Sprühdüsen (St.)	2 x 2
Sprühdruck, max. (bar)	5
Behältervolumen Frischwasser (l)	35
Behältervolumen Schmutzwasser (l)	40
Förderleistung Frischwasser, max. (l/min)	6,0
Unterdruck (kPa)	24,5
max. Luftfördermenge (l/s)	60
Anschlussmöglichkeit für Handsaugzubehöre	ja
Zusätzliche Bürstenmechanik	1 Bürstwalze
Vor- und Rückwärtsreinigung	ja
Eigenantrieb	indirekt durch Bürstenvortrieb
Geräuschpegel (dB(A))	75,0
<b>Transport-/Logistikdaten</b>	
Transportverpackung	Karton
Bruttogewicht (inkl. Verpackung in kg)	51,0
Packmaße (L x B x H je VE in cm)	79 x 47 x 75,5
Anzahl Maschinen/Palette (St.)	4

Zubehör SE-BA T 490			
Bestellbezeichnung	VE	Maße	Art.-Nr.
<b>Bürstwalzen</b>			
Walzenbürste „Teppich-Standard“	1	33 cm	46 05 480
Walzenbürste „weich“	1	33 cm	37 46 480
<b>Schläuche, Rohre, Düsen</b>			
Teppichboden-Sprühextraktionsdüse mit Edelstahlhandrohr und 2 Düsen	1	26 cm	47 50 810
Saug- und Sprühschlauch, 5 m	1	Nw 32	42 15 360
Polstersprühdüse, PVC, mit innenliegender Düse	1	9 cm	47 50 840
Hartbodenaufsatz	1	37 cm	47 78 880
Frischwasserentleerschlauch	1		42 15 750
<b>Verschleißmaterial</b>			
Wassereimer	1	12 l	42 15 900
Netzkabel, 20 m	1	3 x 1,5 <sup>2</sup>	47 12 211

## Bürstwalzenreinigungsautomat für Hart- und Textilböden



NC 1227



NC 1237

### NC 1227

„NC“ steht für „Nilco-Classic“. Bei den Maschinen der Baureihe Nilco-Classic handelt es sich um die seit Jahrzehnten bewährten Universal-Sprüh-Ex-Bürstwalzen-Automaten von nilco für den professionellen Dienstleister. Besonders universell einsetzbar auf Teppich- und Hartböden. Besonders kompakt für den praktischen Einsatz in kleinen Räumen und in Wohnräumen.

Für Nass- und Trockenarbeiten auf Textilflächen und Hartbodenbelag. Zum Bürsten, Saugen und Sprühextrahieren in einem Arbeitsgang.

Universell und mobil im Einsatz; sehr leicht transportabel. Mit der Maschine kann randgängig gearbeitet werden.

Über die Sprühdüsen wird die Reinigungslösung mit 2 bar Hochdruck auf den Boden gesprüht, die gegen die Fahrtrichtung rotierende Bürstwalze löst die Verschmutzung und die nachfolgende Absaugdüse nimmt die Schmutzflotte auf. Der Schmutzwassertank ist ohne Aufwand für die Entsorgung der Schmutzflotte abnehmbar.

Durch die Anordnung von Sprühdüsen, Bürstwalze und Absaugung wird mit dieser Maschinenserie beim Sprühextrahieren rückwärts gearbeitet, wodurch gut aus Ecken heraus- oder von Wänden weggearbeitet und sehr gut abgesaugt werden kann. Mit den am Schaltpult angeordneten Schaltern für Absaugung, Bürste und Sprühpumpe können alle Funktionen auch einzeln geschaltet werden, wodurch das mechanische Einmassieren der Reinigungslösung vor der Absaugung auch im wechselnden Vor- und Rückwärtsbetrieb ausgeführt werden kann. Neben dem Schalter für die Sprühpumpe ist ein zusätzlicher Druckschalter vorhanden, mit dem gezielt sparsame Pumpstöße erfolgen können und so das Aufbringen einer unnötig großen Menge an Klarwasser oder Reinigungslösung vermieden werden kann.

Durch die Anschlussmöglichkeit des Sonderzubehörs können alle Nebenreinigungen wie Polsterreinigung oder Wandreinigung sowie Reinigungen an unzugänglichen Stellen wie Randstreifen und Ecken einfach und problemlos erledigt werden.

#### Technische Kerndaten

- robustes Metall-Basisgehäuse
- Antrieb spritzgeschützt außerhalb der Schmutzzone
- separates Motor-Kühlsystem
- Separatschaltung aller Funktionen
- umklappbarer Fahrbügel
- Geräuschdämpfung

### NC 1237


#### Serien-Lieferumfang

- 1 Universal-Bürstwalze „mittel“
- Textilbodensaugdüse
- Hartbodensaugdüse

#### Optionale Zusatzaggregate

- Boden-Sprühextraktionsdüse
- Polster-Sprühextraktionsdüse
- Hand-Nasssaugzubehör-Set
- Hand-Trockensaugzubehör-Set

Technische Daten		
Modell	NC 1227	NC 1237
Art.-Nr.	37 40 004	37 70 004
<b>Maße</b>		
Gerätemaße (L x B x H, Korpus ohne Griff in cm)	62 x 32 x 41	62 x 32 x 56
Gewicht (Maschine netto in kg)	15,8	17,2
Länge Netzkabel (m)	15	15
<b>Elektrische Leistungsdaten</b>		
Spannung (V)	230	230
Leistungsaufnahme gesamt (W)	1.000	1.000
<b>Arbeitsleistungsdaten</b>		
Arbeitsbreite (cm)	33	33
Anzahl Sprühdüsen (St.)	2	2
Sprühdruk, max. (bar)	2	2
Behältervolumen Frischwasser (l)	8	13
Behältervolumen Schmutzwasser (l)	5	12
Förderleistung Frischwasser, max. (l/min)	1,3	1,3
Unterdruck (kPa)	17,5	17,5
max. Luftfördermenge (l/s)	34	34
Anschlussmöglichkeit für Handsaugzubehöre	ja	ja
Zusätzliche Bürstenmechanik	1 Bürstwalze	1 Bürstwalze
Vor- und Rückwärtsreinigung	nein	nein
Eigenantrieb	nein	nein
Geräuschpegel (dB(A))	79,0	79,0
<b>Transport-/Logistikdaten</b>		
Transportverpackung	Karton	Karton
Bruttogewicht (inkl. Verpackung in kg)	18,7	20,0
Packmaße (L x B x H je VE in cm)	64 x 45 x 35,5	63 x 59,5 x 35,5
Anzahl Maschinen/Palette (St.)	12	9



Handlich und bequem zum Transport



Entnahme des **Schmutzwassertanks**



**Schaltpult** mit Überlastschutz



Wechsel der **Textilbodensaugdüse**



Wechseln der **Bürstenwalze**



Wechseln der **Bodendüse**

**Bürstwalzenreinigungsautomat für Hart- und Textilböden „NC 1227“**  
Kompakte Basismaschine mit 33 cm Arbeitsbreite, 8 Liter Frischwassertank, 2 Sprühdüsen und 2 bar Sprühdruk.  
**Art.-Nr. 37 40 004**

**Bürstwalzenreinigungsautomat für Hart- und Textilböden „NC 1237“**  
Kompakter 33-cm-Universal-Sprüh-Ex-Bürstwalzen-Automat mit großem 13-l-Frischwassertank: technisch wie NC 1227, jedoch mit großem Tank für lange Arbeitsintervalle.  
**Art.-Nr. 37 70 004**

Zubehör NC 1227/NC 1237			
Bestellbezeichnung	VE	Maße	Art.-Nr.
<b>Bürstwalzen</b>			
Bürstwalze „mittel“, kpl. mit Lager	1	33 cm	37 40 480
Bürstwalze „hart“, kpl. mit Lager	1	33 cm	37 40 780
Bürstwalze „weich“, kpl. mit Lager	1	33 cm	37 44 480
<b>Schläuche, Rohre, Düsen</b>			
Saug- und Druckschlauch-Set	Set	3,0 m	37 40 860
Bodensprühextraktionsdüse	1		42 15 370
Polstersprühextraktionsdüse	1		44 60 810
Saugrohr	1		23 04 841
Hand-Nasssaug-Zubehör-Set 1	1		37 40 700
Hand-Trockensaug-Zubehör-Set 2	1		37 40 720
<b>Filter</b>			
Motorschutzfilter	1		37 50 086
Frischwasserfilter	1		37 40 051
<b>Verschleißmaterial</b>			
Sprühdüsen	1		37 40 120
Textilboden-Saugdüseneinsatz	1	33 cm	37 40 920
Hartboden-Saugdüseneinsatz	1	33 cm	37 40 940
Trockensaugdüseneinsatz	1	33 cm	37 40 890
Ersatzgleitleiste	Satz (= 2 St.)	33 cm	37 40 822
Ersatzgummilippen	Satz (= 2 St.)	33 cm	37 40 841
Ersatzdüsenblech	1	33 cm	37 40 831



## Hartboden-Bürstwalzenautomaten Scheuersaug-Reinigungsautomaten

nilco-Bürstwalzenautomaten eignen sich durch ihre vertikale Bürstbewegung besonders gut für Sicherheitsfliesen u. a. strukturierte Hartbodenoberflächen. Maschinen mit Vor- und Rücklauf sind ideal für schmale Nischen und Gänge.

Die nilco-Scheuersaug-Reinigungsautomaten der „RA“-Serie sind modular aufgebaut und ermöglichen Ihnen somit eine Auswahl ganz nach Ihren Belangen – bis hin zu allergrößten Flächen.



BA 33-33 E

### BA 33-33 E

Technische Daten	
Modell	BA 33-33 E**
Art.-Nr.	42 16 002
<b>Maße</b>	
Gerätemaße (L x B x H, Korpus ohne Griff in cm)	70 x 47 x 72
Gewicht (Maschine netto in kg)	38,0
Länge Netzkabel (m)	20
<b>Elektrische Daten</b>	
Spannung (V)	230
Leistungsaufnahme gesamt (W)	1.500
<b>Arbeitsleistungsdaten</b>	
Arbeitsbreite (cm)	33
Anzahl Bürsten	1
Bürstenumfang/-durchmesser (mm)	330/105
Theoretische Flächenleistung Hartböden (m <sup>2</sup> /h)	1.320
Sprühdüsen, Anzahl	2
Saugbreite (cm)	44
Behältervolumen Frischwasser (l)	33
Behältervolumen Schmutzwasser (l)	45
Förderleistung Frischwasser, max. (l/min)	3,0
Unterdruck (kPa)	21,1
max. Luftfördermenge (l/s)	15,5
Vor- und Rückwärtsreinigung	ja
Saugvorrichtung	abhebbar
Geräuschpegel (dB(A))	76,0
<b>Transport-/Logistikdaten</b>	
Transportverpackung	Karton
Bruttogewicht (inkl. Verpackung in kg)	44,0
Packmaße (L x B x H, nur Korpus in cm)	79 x 47 x 75,5
Anzahl Maschinen/Palette (St.)	4

Zubehör BA 33-33 E			
Bestellbezeichnung	VE	Maße	Art.-Nr.
<b>Serienausstattung</b>			
Walzenbürste „Standard“ (mittlere Härte)	1	33 cm	47 22 470
Wassereimer	1	12 l	42 15 900
Frischwasserentleerschlauch	1		42 15 750
<b>Sonderzubehör</b>			
Walzenbürste, hart	1	33 cm	47 22 480
Saug- und Sprühschlauch, 5 m	1	Nw 32	42 15 360
Teppichadapter mit 1 Düse und Kunststoff-handrohr	1	B: 23 cm	42 15 370
Hartbodenaufsatz für Teppichadapter	1	23 cm	47 50 815
<b>Verschleißteile</b>			
Ersatzgummilippen, Satz bestehend aus: 2 Stück Lamellen außen (blau), 2 Stück Lamellen innen (grün)	Satz	44 cm	47 22 840

**Kompakter, handlicher und treppengängiger Bürstwalzenautomat zur Nassreinigung von mittleren und größeren Flächen. Für alle Arten von Hartböden geeignet.**

Aufgrund seiner extra leistungsfähigen Absaugung reinigt er auch unebene, strukturierte Böden optimal mit der Walzenbürste. Durch sein hohes Tankvolumen schafft er mühelos große Flächen ohne zusätzlichen Aufwand. Auch beweist er mit seinen großen Rädern und dem für den Transport abklappbaren Bügelgriff höchste Benutzerfreundlichkeit.

Ein Adapter bietet auch hier die Möglichkeit zum Anschluss von verschiedenem Zubehör. Gerne beraten wir Sie über die große Auswahl persönlich.



Volle Kontrolle über die Luftansaugung.



Robuster und leicht bedienbarer Führungsbügel.

#### Technische Kerndaten

Kabelversion mit max. 1.500 W, 33 l Frischwasser, 45 l Schmutzwasser, Leergewicht 38 kg, Arbeitsbreite 33 cm, Saugbreite 44 cm, Bürstendruck 12 kg, Kabellänge 20 m.

**BA 33-33 E Art.-Nr. 42 16 002**

#### Serien-Lieferumfang

Serienmäßig mit Frischwasserentleerschlauch, einem hilfreichen Wassereimer sowie mit der Standard-Bürstwalze (mittlere Härte) ausgeliefert.

#### Optionale Zusatzaggregate

Ein 5 m langer Saug- und Druckschlauch für die punktuelle Bearbeitung von Verschmutzungen mit Hilfe des lieferbaren Teppichadapters oder des Hartbodenaufsatzes vorhanden. Weiterhin ist eine harte Bürstwalze für die Bearbeitung hartnäckiger Verschmutzungen auf Hartböden verfügbar. Für den Ersatz beschädigter Sauglippen bieten wir Ihnen einen Satz Ersatzlippen, die der Anwender selbst wechseln kann. Wir empfehlen stets alle 4 Sauglippen gleichzeitig zu wechseln.





RB 39 C



RB 43 C

RB 39 C/RE 39 C

RB 43 C/RE 43 C

Technische Daten				
Modell	RB 39 C	RE 39 C	RB 43 C	RE 43 C
Art.-Nr.	47 01 003	49 01 003	47 03 003	47 02 003
<b>Maße</b>				
Maschine (L x B x H)	113 x 50 x 103	113 x 50 x 103	80 x 43 x 80	80 x 43 x 73
Gewicht (Maschine netto in kg)	37,0	37,0	48,0	62,0
<b>Elektrische Daten</b>				
Spannung/Leistungsaufnahme (V/W)	24/550	230/620	24/1.150	230/1.850
Lieferbare Batteriekapazitäten (Ah C5)	25	—	70	—
Standzeit Batterien (min)	80	—	110–180	—
Netzkabellänge	—	15	—	20
<b>Arbeitsleistungsdaten</b>				
Arbeitsbreite (cm)	39	39	43	43
Ansaugbreite (cm)	45,0	45,0	72,0	72,0
Anzahl Bürsten (St.)	1	1	1	1
Bürstenumdrehung (U/min)	130	155	135	180
Behältervolumen Frischwasser (l)	12	12	32	35
Behältervolumen Schmutzwasser (l)	16	16	38	40
Unterdruck, max. (kPa)	9	9	13	19
Luftfördermenge, max. (l/s)	28	28	17	17
Frischwasserverbrauch (l/min.)	0–1	0–1	0–1	0–1
	stufenlos regelbar	stufenlos regelbar	stufenlos regelbar	stufenlos regelbar
Flächenleistung nach VDMA (m <sup>2</sup> /h)	1540	1540	1700	1700
Geräuschpegel (dB(A))	71	75	71	75
<b>Transport-/Logistikdaten</b>				
Transportverpackung	Karton mit Holzpalette	Karton mit Holzpalette	Karton mit Holzpalette	Karton mit Holzpalette
Bruttogewicht inkl. Verpackung (kg)	72	49	62	62
Packmaße (L x B x H) je VE (cm)	90 x 55 x 92	90 x 55 x 92	95 x 56 x 108	94,5 x 55,5 x 102
Anzahl Maschinen/Palette (St.)	1	1	1	1

Verfügbare, optionale Ausstattungspakete

	Erläuterung	RB 43 CM
„MOBILE“	Integriertes „On-Board“-Ladegerät	Art.-Nr. 47 06 003

Zubehör RB 39 C/RE 39 C

Bestellbezeichnung	VE	Maße	Art.-Nr.
<b>Serienausstattung RB 39 C</b>			
Batterie nilco-dryfit 25	Satz = 2 St.	12 V, 25 Ah	00 81 019
On-Board-Ladegerät	1		47 01 800
Netzkabel für Ladegerät	1		47 01 815
<b>Verschleißteile RB 39 C/RE 39 C</b>			
Saugdüse komplett	1		47 01 880
Sauggummis, Standard	Satz = 2 St.		47 01 840
Sauggummis, ölbeständig	Satz = 2 St.		47 01 850

Zubehör RB 43 C/RE 43 C

Bestellbezeichnung	VE	Maße	Art.-Nr.
<b>Verschleißteile</b>			
Saugdüse komplett	1		47 26 120
Sauggummis, Standard	Satz = 2 St.		47 21 840

Die nilco Scheuersaug-Reinigungsautomaten sind kompakte und kraftvolle Maschinen, die es auch mit schweren Bedingungen leicht aufnehmen. Sie sind robust, servicefreundlich, handlich und lassen sich leicht bedienen und gut manövrieren. In einem Arbeitsgang reinigen sie gründlich, nehmen Schmutz auf und saugen sofort begehbar trocken. Ideal für die wirtschaftlich effiziente und professionelle Bodenpflege in engen und vollgestellten Räumen oder zwischen Personen.

Batteriebetriebene oder als Kabelversion erhältliche, kompakte Scheuersaugautomaten zur Nassreinigung von kleineren und mittleren Flächen.

- Sehr beweglich und wendig
- Einfach zu reinigender Tank
- Für alle Arten von Hartböden geeignet

Der um 180° neigbare Handgriff ist ergonomisch einstellbar und ermöglicht mit einem Griff die Reinigung unter Tischen oder in engen Ecken. Zum Transport lässt sich der Griff platzsparend einklappen.

**Fest im Griff:** Vom Handgriff aus lässt sich:

- der Saugmotor betätigen,
- der Bürstenmotor betätigen,
- die Saugdüse für die Rückwärtsbewegung anheben.

**Serien-Lieferumfang RB 39 C/RE 39 C/ RB 43 C/RB 43 CM/RE 43 C**

- Waschbürste „Standard“, mittlere Härte
- wartungsfreie Batterien (nur RB 39 C)
- On-Board-Ladegerät (nur RB 39 C)
- Stahlrahmen
- stossfeste und rostgeschützte Tanks: Frischwassertank und abnehmbarer Schmutzwassertank
- Gummierte Räder, schonen den Boden
- On-Board-Ladegerät (nur RB 39 C und RB 43 CM)

- RB 39 C Art.-Nr. 47 01 003
- RE 39 C Art.-Nr. 49 01 003 (Kabelversion)
- RB 43 C Art.-Nr. 47 03 003
- RE 43 C Art.-Nr. 47 02 003 (Kabelversion)
- RB 43 CM Art.-Nr. 47 06 003

## Scheuersaug- Reinigungsautomaten



RA E 40-43

### TYPENREIHE RA E 40/RA EM 60-55

**Kompakte, leichte und treppengängige Scheuersaugautomaten in Kabelversion zur Nassreinigung von kleineren und mittleren Flächen. Für alle Arten von Hartböden geeignet.**

Diese wendigen und leichten Scheuersaugautomaten sind ideal als günstiges Einstiegsmodell für kleine und mittlere Flächen. Sie sind äußerst robust, handlich und einfach zu bedienen sowie problemlos treppengängig. Durch den starken Bürstenvortrieb und den höhenverstellbaren Bügelgriff ermöglichen sie ein ermüdungsfreies Arbeiten. Ihre Absaugung ist ausgezeichnet. Sie sind lieferbar in den Bürstenbreiten 43 und 55 cm.

#### Technische Kerndaten

230 V; Arbeitsbreite 43 cm oder 55 cm; Frischwassertank 40 l bzw. 60 l

#### Serien-Lieferumfang

1 universelle Standard-Waschbürste (mittlere Härte); 25 m Netzkabel

**RA E 40-43 Art.-Nr. 42 18 002**

**RA E 40-55 Art.-Nr. 42 19 002**

**RA EM 60-55 Art.-Nr. 42 28 002**

Auftragsbezogene Endmontage;

Lieferzeit: ca. 2–3 Tage



Einfachste Demontage ohne Werkzeug für optimale Treppengängigkeit.

#### Technische Daten

Modell Art.-Nr.	RA E 40-43 42 18 002	RA E 40-55 42 19 002	RA EM 60-55 42 28 002
<b>Ausstattung</b>			
Serienumfang	WaBü-„Standard“	WaBü-„Standard“	WaBü-„Standard“
Fahrmotor	—	—	ja
<b>Basis-Arbeits- und Leistungsdaten</b>			
Arbeitsbreite (cm)	43	55	55
Anzahl Bürsten (St.)	1	1	1
Bürstenumdrehung (U/min)	150	150	150
Behältervolumen Frischwasser (l)	40	40	60
Behältervolumen Schmutzwasser (l)	40	40	60
Länge Netzkabel (m)	25,0	25,0	25,0
Flächenleistung nach VDMA (m <sup>2</sup> /h)	1.720	2.200	2.200
<b>Maße</b>			
Maße Maschine L x B x H (cm)	100 x 46,5 x 81,5	103,5 x 52,5 x 81,5	145 x 55 x 100
Ansaugbreite (cm)	73	73	86
Leergewicht (kg)	69,0	70,0	160,0
Betriebsgewicht (o. Wasser) (kg)	104,0	105,0	220,0
<b>Leistungsdaten</b>			
Spannung/Leistungsaufnahme (V/W)	230/1.550	230/1.550	230/1.800
Unterdruck, max. (kPa)	20,4	20,4	23,0
Luftfördermenge, max. (l/s)	45,0	45,0	50,0
Frischwasserverbrauch (l/min)	0–4 stufenlos regelbar	0–4 stufenlos regelbar	0–6 stufenlos regelbar
Geräuschpegel (dB(A))	66,0	66,0	70,0
<b>Transport-/Logistikdaten</b>			
Transportverpackung	kartongeschützt auf Einwegpalette	kartongeschützt auf Einwegpalette	kartongeschützt auf Einwegpalette
Bruttogewicht	87,0	92,5	185,0
Packmaße (L x B x H je VE in cm)	100 x 57 x 97	100 x 57 x 97	153 x 71 x 122
Anzahl Maschinen/Palette (St.)	1	1	1

#### Verfügbare, optionale Ausstattungspakete

Erläuterung	RA EM 60-55
„SILENT“ Schalldämmungs-Paket (minus 2–4 dB(A))	Zubehör-Art.-Nr. 42 20 050

#### Zubehör RA E 40-43/RA E 40-55/RA EM 60-55

Bestellbezeichnung	VE	Maße	Art.-Nr.
<b>Verschleißteile RA E 40-43/RA E 40-55</b>			
Sauglippen-Satz „Standard“	Satz	76 cm	42 18 840
Sauglippen-Satz, ölbeständig	Satz	76 cm	42 18 740
Netzkabel	Stück	25 m	42 18 102
<b>Verschleißteile RA EM 60-55</b>			
Sauglippen-Satz „Standard“	Satz	84 cm	42 22 840
Sauglippen-Satz, ölbeständig	Satz	84 cm	42 22 740
Netzkabel	Stück	25 cm	42 18 102

#### Zubehör-Übersichtstabellen

Pads, Tellerbürsten, Treibteller und Padhalter: S. 57.



RA B 40-55

## TYPENREIHE RA B 40

Technische Daten		
Modell	RA B 40-43	RA B 40-55
Art.-Nr.	42 20 002	42 21 002
<b>Ausstattung</b>		
Serienumfang	WaBü-„Standard“	WaBü-„Standard“
Fahrmotor	Option „MOVE“	Option „MOVE“
Integriertes „On-Board“-Ladegerät	Option „MOBILE“ (Gel)	Option „MOBILE“ (Gel)
Geräuschdämmung	Option „SILENT“	Option „SILENT“
Geräuschpegel ohne/mit „SILENT“ (dB(A))	65/60*	65/60*
<b>Basis-Arbeits- und Leistungsdaten</b>		
Arbeitsbreite (cm)	43	55
Anzahl Bürsten (St.)	1	1
Bürstenumdrehung (U/min)	150	150
Behältervolumen Frischwasser (l)	40	40
Behältervolumen Schmutzwasser (l)	40	40
Flächenleistung nach VDMA (m <sup>2</sup> /h)	1.720	2.200
<b>Maße</b>		
Maße Maschine L x B x H (cm)	114 x 51 x 87	120 x 55 x 87
Ansaugbreite (cm)	76,0	84,0
Leergewicht (kg)	75,0	77,0
Betriebsgewicht (o. Wasser) (kg)	138 (mit 70 Ah 5)	141 (mit 70 Ah 5)
<b>Leistungsdaten</b>		
Spannung/Leistungsaufnahme (V/W)	24/900	24/900
Unterdruck, max. (kPa)	11,0	11,0
Luftfördermenge, max. (l/s)	32,0	32,0
Frischwasserverbrauch (l/min)	0–4 stufenlos regelbar	0–4 stufenlos regelbar
<b>Batteriedaten siehe auch Batterieangebot</b>		
Lieferbare Batteriekapazitäten (Ah 5)	50–105	50–105
Standzeit Batterien (min)	150–210	150–210
<b>Transport-/Logistikdaten</b>		
Transportverpackung	kartongeschützt auf Einwegpalette	kartongeschützt auf Einwegpalette
Bruttogewicht (ohne Batterien) (kg)	91,0	97,0
Packmaße (L x B x H je VE in cm)	120 x 57 x 96	120 x 57 x 96
Anzahl Maschinen/Palette (St.)	1	1
Zusatzgewicht „MOBILE“ (kg)	5,0	5,0
Zusatzgewicht „SILENT“ (kg)	1,0	1,0

\* Silent-Ausführung optional

RA B 40: Batterien exkl., s. Tabelle S. 63. Batterieladegerät extra, s. Tabelle S. 62.

### Verfügbare, optionale Ausstattungspakete

	Erläuterung	RA B 40-43	RA B 40-55
„MOBILE“	Integriertes „On-Bord“-Ladegerät für wartungsfreie Gelbatterien	Art.-Nr. 42 35 002	Art.-Nr. 42 36 002
„MOVE“	Ausgerüstet mit einem elektromotorischen Fahrantrieb	Art.-Nr. 42 47 002	Art.-Nr. 42 48 002
„MOVE & MOBILE“	Fahrantrieb. Integriertes „On-Board“-Ladegerät für wartungsfreie Gelbatterien	Art.-Nr. 42 41 002	Art.-Nr. 42 42 002
„SILENT“	Schalldämmungs-Paket (minus 3–4 dB(A))	Zubehör-Art-Nr. 42 20 050	Zubehör-Art-Nr. 42 20 050

**Batteriebetriebener, kompakter Scheuersaugautomat zur Nassreinigung von kleineren und mittleren Flächen. Für alle Arten von Hartböden geeignet.**

Stromunabhängig ermöglicht auch der handliche Kabellose durch seinen starken Bürstenvortrieb und den höhenverstellbaren Bügelgriff ein ergonomisch optimales, ermüdungsfreies Arbeiten auf kleinen bis mittleren Flächen. Besonders bedienerfreundlich sind das Befüllen, das Entleeren sowie die leichte Reinigung der Tanks. Die Maschine ist in den Bürstenbreiten 43 und 55 cm lieferbar und zusätzlich ausrüstbar mit den Ausstattungspaketen „MOBILE“, das die Maschine unabhängig von einer festen Ladestation macht, und „SILENT“, mit dem die Geräuschemission um mehr als 4 dB(A) auf leise 60 dB(A) gesenkt werden kann.

### Technische Kerndaten

24 V Batteriebetrieb, Arbeitsbreite 43 cm oder 55 cm, Frischwassertank 40 l

### Serien-Lieferumfang

1 universelle Standard-Waschbürste (mittlere Härte), 1 Brückenkabel

### Grundmodelle

**RA B 40-43** Art.-Nr. 42 20 002

**RA B 40-55** Art.-Nr. 42 21 002

Auftragsbezogene Endmontage;

Lieferzeit: ca. 2–3 Tage

### Zubehör-Übersichtstabellen

Pads, Tellerbürsten, Treibteller und Padhalter: S. 57. Batterie-Ladegeräte: S. 62. Batterien: S. 63.

### Zubehör RA B 40-43, RA B 40-55

Bestellbezeichnung	VE	Maße	Art.-Nr.
Brückenkabel	1		42 20 240
<b>Verschleißteile B 40-43</b>			
Sauglippen-Satz „Standard“	Satz	76 cm	42 18 840
Sauglippen-Satz, ölbeständig	Satz	76 cm	42 18 740
<b>Verschleißteile B 40-55</b>			
Sauglippen-Satz „Standard“	Satz	84 cm	42 22 840
Sauglippen-Satz, ölbeständig	Satz	84 cm	42 22 740

Dieser robuste und wendige, bedienerfreundliche Reinigungsautomat mit 55-cm-Einscheiben- oder 66-cm-Doppelscheibenbürstkopf ist ideal für die Unterhaltsreinigung von mittleren bis großen Flächen. Der kraftvolle Bürstmotor ist gepaart mit einem perfekten Geradeauslauf und sorgt so für ein ermüdungsfreies Arbeiten und ein perfektes Reinigungsergebnis. Der im Bügelgriff integrierte Multifunktionsschalter schaltet sofort beim Loslassen die Wasserzufuhr sowie den Fahr- und Bürstmotor ab und bietet somit absolute Sicherheit. Durch das einfache Handling und das große Tankvolumen von 60 l erreicht der Automat eine sehr hohe Flächenleistung, besonders die 66-cm-Doppelscheibenbürstkopfversion. Diese 2-Scheibentechnik eignet sich perfekt für unebene Böden und reinigt bis tief in die Ecken hinein. Beide Versionen sind bereits serienmäßig mit einem elektrischen Fahrmotor ausgestattet.



RA BM 60-66

## TYPENREIHE RA BM 60

**Wirtschaftliche, hervorragend ausgestattete Scheuersaugautomaten in Batterieversion zur Nassreinigung von mittleren bis großen Flächen. Für alle Arten von Hartböden geeignet.**

Alle Maschinen sind ausrüstbar mit den Ausstattungspaketen „MOBILE“, das die Maschine unabhängig von einer festen Ladestation macht, und „SILENT“, mit dem die Geräuschemission um mehr als 3 dB(A) auf leise 58 dB(A) gesenkt werden kann – ideal beispielsweise im Krankenhausbetrieb.

### Technische Kerndaten

Arbeitsbreite 55 cm (Einscheiben-Bürstkopf) oder 66 cm (Doppelscheiben-Bürstkopf); Frischwassertank 60 l

### Serien-Lieferumfang

- 1 universelle Standard-Waschbürste (mittlere Härte)
- 1 Brückenkabel

### Modelle

**RA BM 60-55**      **Art.-Nr. 42 43 002**  
**RA BM 60-66**      **Art.-Nr. 42 44 002**

Auftragsbezogene Endmontage;  
 Lieferzeit: ca. 2–3 Tage

### Zubehör-Übersichtstabellen

Pads, Tellerbürsten, Treibteller und Padhalter: S. 57. Batterie-Ladegeräte: S. 62. Batterien: S. 63.

### Zubehör RA BM 60-55, RA BM 60-66

Bestellbezeichnung	VE	Maße	Art.-Nr.
<b>Verschleißteile RA BM 60-55</b>			
Sauglippen-Satz „Standard“	Satz	84 cm	42 22 840
Sauglippen-Satz, ölbeständig	Satz	84 cm	42 22 740
<b>Verschleißteile RA BM 60-66</b>			
Sauglippen-Satz „Standard“	Satz	100 cm	42 23 840
Sauglippen-Satz, ölbeständig	Satz	100 cm	42 23 740

### Technische Daten

Modell	RA BM 60-55	RA BM 60-66
Art.-Nr.	42 43 002	42 44 002
Ausstattung		
Serienumfang	WaBü-„Standard“	WaBü-„Standard“
Integriertes „On-Board“-Ladegerät	Option „MOBILE“ (Gel)	Option „MOBILE“ (Gel)
Fahrmotor	ja	ja
Geräuschdämmung	Option „SILENT“	Option „SILENT“
Geräuschpegel ohne/mit „SILENT“ (dB(A))	61/58*	61/58*
<b>Basis-Arbeits- und Leistungsdaten</b>		
Arbeitsbreite (cm)	55	66
Anzahl Bürsten (St.)	1	2
Bürstenumdrehung (U/min)	150	180
Behältervolumen Frischwasser (l)	60	60
Behältervolumen Schmutzwasser (l)	60	60
Länge Netzkabel (m)	–	–
Flächenleistung nach VDMA (m <sup>2</sup> /h)	2.200	2.640
<b>Maße</b>		
Maße Maschine L x B x H (cm)	147 x 55 x 110	137,5 x 68 x 110
Ansaugbreite (cm)	86	98
Leergewicht (kg)	131,0	147,0
Betriebsgewicht (o. Wasser) (kg)	214 (m. 105 Ah) 323 (mit 160 Ah 5)	244 (m. 105 Ah) 340 (mit 160 Ah 5)
<b>Leistungsdaten</b>		
Spannung/Leistungsaufnahme, max. (V/W)	24/1.240	24/1.790
Unterdruck, max. (kPa)	11,0	11,0
Luftfördermenge, max. (l/s)	32,0	32,0
Frischwasserverbrauch (l/min)	0–4 stufenlos regelbar	0–4 stufenlos regelbar
<b>Batteriedaten siehe auch Batterieangebot</b>		
lieferbare Batteriekapazitäten (Ah 5)	70–160	70–160
Standzeit Batterien (min)	120–350	120–350
<b>Transport-/Logistikdaten</b>		
Transportverpackung	kartengeschützt auf Einwegpalette	kartengeschützt auf Einwegpalette
Bruttogewicht (ohne Batterien) (kg)	160,0	180,0
Packmaße (L/B/H je VE in cm)	153 x 71 x 122	153 x 71 x 122
Anzahl Maschinen/Palette (St.)	1	1
Zusatzgewicht „MOBILE“ (kg)	5,0	5,0
Zusatzgewicht „SILENT“ (kg)	1,0	1,0

\* Silent-Ausführung optional

### Verfügbare, optionale Ausstattungspakete

Erläuterung	RA BM 60-55	RA BM 60-66
„MOVE“ & „MOBILE“	Art.-Nr. 42 45 002	Art.-Nr. 42 46 002
„SILENT“	Zubehör-Art.-Nr. 42 22 050	Zubehör-Art.-Nr. 42 23 050

RA BM 60: Batterien inkl., siehe Tabelle S. 63. Batterieladegerät extra.



## Scheuersaug- Reinigungsautomaten

Pads, Schleifblätter, Tellerbürsten  
und Treibteller für nilco-  
Scheuersaug-Reinigungsautomaten

### Pads und Schleifblätter für nilco-Scheuersaug-Reinigungsautomaten

Größe	in Zoll in mm	13" 330 mm	14" 356 mm	17" 432 mm	20" 508 mm	21" 550 mm	
Modell		RA ...-66 100-66	RB 39 C RE 39 C	RA ...-43 RA ...-80 R ...-43-C 100-80 150-80	E 510	RA ...-55 150-100	Anwendung
<b>Super-Pad</b>							
<b>Super-Pad, SCHWARZ (Art.-Nr.)</b>		15 84 956	47 01 946	15 85 946	14 08 946	42 21 946	Nass-Grundreinigung auf Hartböden mit leichter Schleifwirkung; z. B. zur Entfernung alter Wachsschichten, Hartversiegelungen oder Vorbereitung von Parkettböden
<b>Super-Pad, DUNKELBRAUN (Art.-Nr.)</b>				15 85 947		42 21 947	Zu verwenden trocken im Rahmen der Pflegefilmsanierung zum Abziehen alter Pflegefilme (ACHTUNG: abrasiv mit Schleifkornanteil; Anwendung nur durch geschultes Fachpersonal!)
<b>Super-Pad, GRÜN (Art.-Nr.)</b>		15 84 955	47 01 955	15 85 955	14 08 955	42 21 955	Grundreinigung empfindlicher Hartbeläge wie Linoleum und PVC; kann auch trocken zum Entfernen von Absatzstrichen eingesetzt werden; entfernt Schmutz auf sämtlichen Hartböden.
<b>Super-Pad, ROT (Art.-Nr.)</b>		15 84 954	47 01 954	15 85 954	14 08 954	42 21 954	Pad zur Unterhaltsreinigung und zum Spray-Cleanern.
<b>Super-Pad, BEIGE (Art.-Nr.)</b>			47 01 956	15 85 956	15 88 956	42 21 956	Geeignet zum Polieren sämtlicher Hartböden.
<b>Super-Pad, WEISS (Art.-Nr.)</b>		15 84 957		15 85 957	15 13 957	42 21 957	Geeignet zum Feinpolieren sämtlicher Hartböden.
<b>Spezial-Pad</b>							
<b>Microfaser-Pad – weiß/BLAU, einseitig (Art.-Nr.)</b>		15 84 952		15 85 952	15 88 952	42 21 952	Feuchtreinigung aller Hartbodenböden; besonders vorteilhaft auf strukturierten Böden und für die Arbeit mit Scheuersaugautomaten. Nur nebellfeucht arbeiten: dadurch schonend für die Umwelt und mit riesigem Aktionsradius bei der Automatenreinigung.
<b>Microfaser-Pad – weiß/GRÜN, einseitig (Art.-Nr.)</b>		15 84 953		15 85 953	15 88 953		Wie „Microfaser-Pad weiß/blau“, ebenfalls bestens geeignet für strukturierte Böden, jedoch höhere Schmutzaufnahme und Reinigungswirkung durch festere Borsten; insbesondere für Reinigungen mit ESM geeignet

### Tellerbürsten und Treibteller für nilco-Scheuersaug-Reinigungsautomaten

Größe in Zoll in mm	13" 330 mm	13" 330 mm	15" 380 mm	17" 432 mm	17" 432 mm	21" 550 mm	
Modell	RA...60-66	100-66	RB 39 C RE 39 C	RA ...-43 RA ...-80 100-80 150-80	R ... 43-C	RA ...-55 150-100	Anwendung
<b>Tellerbürsten</b>							
<b>Waschbürste-Standard (Art.-Nr.)</b>	42 44 770	42 25 770	47 01 770	42 20 770	14 04 770	42 21 770	Allzweck-Waschbürste für alle Hartböden.
<b>Nylon-Grit-Waschbürste (hart) (Art.-Nr.)</b>			47 01 860	42 20 860	14 04 860	42 21 860	Nassreinigung von stark verschmutzten Hartbelägen für unempfindlichere Böden.
<b>Waschbürste für Noppenböden (Art.-Nr.)</b>					15 01 790		Sehr gute Wirkung in Vertiefungen von Bodenbelägen; z. B. auf Gumminoppenböden.
<b>Schamponierbürste (Art.-Nr.)</b>					14 04 780		Wirkungsvolle Nassreinigung von Textilbelägen.
<b>Polierbürste (Art.-Nr.)</b>				42 20 760	14 04 760		Polieren von Hartbelägen mit hoher Glanzwirkung.
<b>Treibteller</b>							
<b>Treibteller „Standard“ (Art.-Nr.)</b>	42 44 740	42 25 740	47 01 740	42 20 740	15 01 740	42 21 740	
<b>Treibteller „Kurzbündel“ (Art.-Nr.)</b>					15 04 740		
<b>Padhalter (Art.-Nr.)</b>		15 18 745	47 01 745	15 18 745	15 18 745	15 18 745	... fixiert und zentriert Pads; sorgt für ruhigen Lauf und problemlosen Transport ohne Lagekorrekturen.

## Aufsitzreinigungsautomaten

Die nilco-Reinigungsmaschinen GmbH bietet ein breites Programm an Reinigungsmaschinen, das gezielt auch Nischenbereiche abdeckt. Perfekte Sauberkeit und optimale, einfache Bedienbarkeit durch viele praktische Detaillösungen. Das nilco-Scheuersaug-Reinigungsautomaten-Angebot umfasst auch vier Aufsitzer, mit denen die Unterhaltsreinigung großer Flächen noch bequemer wird. Auch diese Maschinen sind natürlich „Made in Germany“.



100-80

## 100-66 / 100-80

Technische Daten		
Modell	100-66	100-80
Art.-Nr.	42 37 002	42 38 002
<b>Maße</b>		
Maschine (L x B x H)	138 x 76 x 133	138 x 90 x 133
Ansaugbreite (cm)	86,0	98,0
Leergewicht (kg)	235,0	240,0
Betriebsgewicht (o. Wasser, o. Fahrer) (kg)	640 (280 Ah)	645 (280 Ah)
Max. Radlast gem. DIN 18032 T1 (KN/m <sup>2</sup> )	426	426
<b>Arbeitsleistungsdaten</b>		
Arbeitsbreite (cm)	66	80
Anzahl Bürsten (St.)	2	2
Bürstenumdrehung (U/min)	165	165
Bürsten-Anpressdruck max. (in kg)	55	55
Behältervolumen Frischwasser (l)	100	100
Behältervolumen Schmutzwasser (l)	115	115
Flächenleistung nach VDMA (m <sup>2</sup> /h)	4.620	5.600
Spannung/Leistungsaufnahme (V/W)	24/2.100	24/2.100
Unterdruck max. (kPa)	17,0	17,0
Luftfördermenge max. (l/s)	33,0	33,0
Frischwasserverbrauch (l/min)	0–4 stufenlos regelbar	0–4 stufenlos regelbar
Geräuschpegel ohne/mit „SILENT“* (dB(A))	64/60*	64/60*
<b>Transport-/Logistikdaten</b>		
Transportverpackung	Einwegpalette	Einwegpalette
Transport-Bruttogewicht (ohne Batterien) (kg)	279,00	284,00
Packmaße (L/B/H) (cm)	153 x 100 x 165	153 x 100 x 165
Anzahl Maschinen/Palette (St.)	1	1
Zusatzgewicht „SILENT“ (kg)	2,0	2,0
<b>Batteriedaten</b>		
Lieferbare Batteriekapazitäten (Ah C5)	160–320	160–320
Batterieraum (mm)	625 x 365 x 465	625 x 365 x 465

\* Geräuschdämmung Option „SILENT“

Zubehör Aufsitzreinigungsautomaten 100-66 und 100-80				
Bestellbezeichnung	VE	Maße	Serienausstattung 100-66/100-80	Art.-Nr.
<b>Sauglippen-Satz 100-66</b>			<b>Serienausstattung nur 100-66</b>	
Sauglippen-Satz „Standard“	1	98 cm	Serie	42 23 840
Sauglippen-Satz, ölbeständig	1	98 cm	X	42 23 740
<b>Sauglippen-Satz 100-80</b>			<b>Serienausstattung nur 100-80</b>	
Sauglippen-Satz „Standard“	1	120 cm	Serie	42 27 840
Sauglippen-Satz, ölbeständig	1	120 cm	X	42 27 740

Verfügbare, optionale Ausstattungspakete			
Erläuterung	100-66	100-80	
„SILENT“	Schalldämmungs-Paket (minus 3–4 dB(A))	Zubehör-Art-Nr. 42 37 050	Zubehör-Art-Nr. 42 38 050

- Großer 100-l-Tank bei 138 cm Länge
- Hohe Batteriekapazität bis 8 h
- Extrem kleiner Wendekreis von 1,85 m
- Kompakte Längen- (138 cm) und Breitenmaße für alle gängigen Aufzüge
- Robuste Mechanik mit vielen raffinierten Details
- Mechanisches Absenken der Bürste und Saugdüse
- Automatischer Start des Saugmotors beim Absenken der Saugdüse
- Koppelung der Startfunktion des Bürstenmotors an Gaspedalbetätigung
- 3-stufige, mechanische Einstellung des Bürstendrucks
- Stufenlose Geschwindigkeitsregulierung

### Optional erhalten Sie noch

- Spezielle **SILENT-Ausführung** mit nur 60 dB Geräuschpegel
- Automatische **Chemie-Dosierung** für gleichbleibend hohe Reinigungsqualität bei geringerem Verbrauch an Reinigungsmitteln

### Technische Kerndaten

- Arbeitsbreite 66 bzw. 80 cm (jeweils Doppelscheiben-Bürstkopf; auf Wunsch auch 100 cm Doppelbürstkopf erhältlich)
- Frischwassertank 100 l

### Serien-Lieferumfang

- 2 universelle Standard-Waschbürsten (mittlere Härte)
- integriertes Ladegerät „MOBILE“ mit Anschlussleitung und Netzstecker für Nass- und Gelbatterie
- 3 Brückenkabel

**100-66 „MOBILE“ Art.-Nr. 42 37 002**

**100-80 „MOBILE“ Art.-Nr. 42 38 002**

Auftragsbezogene Endmontage:  
Lieferzeit ca. 3–4 Tage

### Zubehör-Übersichtstabellen

Pads, Tellerbürsten, Treibteller und Padhalter: S. 57. Batterie-Ladegeräte: S. 62. Batterien: S. 63.



150-100

## 150-80/150-100

- Hohe Flächenleistung von max. 7.500 m<sup>2</sup>/h
- Kompakte Bauweise
- Hohe Batteriekapazität bis 9 h
- 2 m Wendekreis
- Stufenlose Einstellung von Bürstendruck und Wasserzufuhr
- Automatische Düsen- und Bürstenabsenkung
- Freier Zugang zu Batterien und Aggregaten für eine leichte Wartung
- Glattwandiger und leicht zu reinigender Schmutzwassertank
- Hohe Rutschfestigkeit, Spurtreue und Standsicherheit
- Bequemer, ergonomischer und höhenverstellbarer Fahrersitz
- Klares und übersichtliches Bedienfeld.

### Optional erhalten Sie noch

- Beleuchtung
- Nasskehrreinigung zur staubfreien Aufnahme von Grobschmutz
- Hartbodenadapter zum Sprühen und zum Saugen schwer zugänglicher Ecken und Wandbereiche

### Technische Kerndaten

- Arbeitsbreite 80 oder 100 cm (jeweils Doppelscheiben-Bürstkopf)
- Frischwassertank 150 l

### Serien-Lieferumfang

- 2 universelle Standard-Waschbürsten (mittlere Härte)
- 3 Brückenkabel
- Nur mit externem Ladegerät lieferbar

150-80 Art.-Nr. 42 39 002

150-100 Art.-Nr. 42 40 002

Auftragsbezogene Endmontage:  
Lieferzeit ca. 3–4 Tage

### Zubehör-Übersichtstabellen

Pods: S. 57; Tellerbürsten, Treibteller und Padhalter: S. 57. Batterie-Ladegeräte: S. 62. Batterien: S. 63.

### Technische Daten

	150-80	150-100
<b>Modell</b>	150-80	150-100
<b>Art.-Nr.</b>	42 39 002	42 40 002
<b>Maße</b>		
Maschine (L x B x H)	190 x 93 x 144	190 x 110 x 144
Ansaugbreite (cm)	120	138
Leergewicht (kg)	320,0	370,0
Betriebsgewicht (o. Wasser, o. Fahrer) (kg)	715 (280 Ah)	735 (280 Ah)
Max. Radlast gem. DIN 18032 T1 (KN/m <sup>2</sup> )	600	600
<b>Arbeitsleistungsdaten</b>		
Arbeitsbreite (cm)	80	100
Anzahl Bürsten (St.)	2	2
Bürstenumdrehung (U/min)	160	160
Bürsten-Anpressdruck max. (in kg)	20–100	20–100
Behältervolumen Frischwasser (l)	150	150
Behältervolumen Schmutzwasser (l)	150	150
Flächenleistung nach VDMA (m <sup>2</sup> /h)	6.000	7.500
Spannung/Leistungsaufnahme (V/W)	24/2.430	24/2.930
Unterdruck max. (kPa)	17,0	17,0
Luftfördermenge max. (l/s)	33,0	33,0
Frischwasserverbrauch (l/min)	0–4 stufenlos regelbar	0–4 stufenlos regelbar
Geräuschpegel mit „SILENT**“ (dB(A))	64,0	64,0
<b>Transport-/Logistikdaten</b>		
Transportverpackung	Einwegpalette	Einwegpalette
Transport-Bruttogewicht (ohne Batterien) (kg)	500,00	550,00
Packmaße (L/B/H) (cm)	205 x 122 x 160	205 x 122 x 160
Anzahl Maschinen/Palette (St.)	1	1
<b>Batteriedaten</b>		
Lieferbare Batteriekapazitäten (Ah C5)	160–320	160–320
Batterieraum (mm)	625 x 365 x 465	625 x 365 x 465

### Zubehör Aufsitzreinigungsautomaten 150-80 und 150-100

Bestellbezeichnung	VE	Maße	Serienausstattung 150-80/150-100	Art.-Nr.
<b>Sauglippen-Satz</b>				
<b>Ausstattung nur 150-80</b>				
Sauglippen-Satz	1	120 cm	Serie	42 27 840
Sauglippen-Satz, ölbeständig	1	120 cm	x	42 27 740
<b>Sauglippen-Satz</b>				
<b>Ausstattung nur 150-100</b>				
Sauglippen-Satz „Standard“	1	137 cm	Serie	42 40 840
Sauglippen-Satz, ölbeständig	1	137 cm	x	auf Anfrage

## Handkehrgeräte

SWEEPY-Handkehrgeräte sind patentierte deutsche Qualitätsprodukte. Sie arbeiten zuverlässig und staubfrei mit speziellen Tellerbesen, die selbst nasses und trockenes Laub, Steine, flaches und sogar großes Kehrgut wie Plastikbecher und Dosen schon vor der Maschine aufnehmen. Da die Besen überstehen, kann direkt an der Wand entlang gekehrt werden.



## SWEEPY 55

**Die einfache, leichte, super-handliche Basismaschine mit dem besonders effizienten Doppel-Tellerbesen-Arbeitsprinzip und einer wirkungsvollen Arbeitsbreite von 55 cm. Ideal für kleinere Außenflächen wie z. B. Gehwege, aber auch für die schnelle Sichtreinigung in Innenräumen auf Hartböden oder Teppichen.**

Das Arbeitsprinzip: Zwei seitlich überstehende, gegenläufig rotierende Tellerbesen schieben auf der gesamten Kehrbreite den Schmutz ohne Staub aufzuwirbeln direkt in den dahinter angeordneten Schmutzbehälter. Die Maschine erfasst feines, grobes und großes, leichtes und schweres, trockenes

und nasses Kehrgut – schnell, sauber und zuverlässig. Durch den zentralen Drehschalter lässt sich der Bürstendruck regulieren und den Bodengegebenheiten anpassen.

- Patentiertes Tellerbesen-Kehrsystem
- Innen und außen einsetzbar
- Kehrt nasses und trockenes Kehrgut ohne zu stauben
- Beidseitig überstehende Besen und Seitenführung rechts für saubere Kanten
- Kehrt bis in die Ecken
- Stufenlose Bürstendruckeinstellung für Sauberkeit auf unterschiedlichen Flächen
- Antrieb über langlebige, glasfaserverstärkte Zahnradgetriebe

- Geringes Gewicht
- Kann senkrecht gelagert und leicht getragen werden
- Bürstentausch ohne Werkzeug möglich
- 4 Jahre Verschleißgarantie auf die Besen

### Serien-Lieferumfang

inkl. Pflegespray

### Technische Kerndaten

Arbeitsbreite 55 cm

Leergewicht 5,0 kg

### Handkehrgerät Sweepy 55

Art.-Nr. 43 05 002

Technische Daten	
Modell	SWEEPY 55
Art.-Nr.	43 05 002
Maße Maschine (L/B/H in cm)	48 x 52 x 23
Arbeitsprinzip	Doppel-Tellerbesen-Direktsystem
Garantiedauer auf Bürsten (Jahre)	4
Kehrbreite (cm)	55
Kehrleistung (m <sup>2</sup> /h)	1.600
Behältervolumen (l)	25
Geräte-Gewicht (kg)	5,0
Transport-/Logistikdaten	
Bruttogewicht (kg)	6,4
Transportverpackung	Karton
Packmaße (L/B/H in cm)	59,8 x 22,7 x 55,5
Anzahl Maschinen/Palette	21

Zubehör SWEEPY 55		
Bestellbezeichnung	VE	Art.-Nr.
<b>Lieferumfang, Serie</b>		
<b>Silicon-Spezialspray</b>	1 St.	90 29 765
150 ml Spraydose. Original-Spezialgleitöl: schmiert, schützt, reinigt alle Kunststoffgetriebe und sorgt für dauerhaft leichten, verschleißarmen Lauf und lange Lebensdauer		
<b>Verschleißteile</b>		
<b>Laufrad- und Antriebs-Wechselset</b>	1 Set	43 05 050
Auswechselset in PE-Beutel verpackt, bestehend aus: 1 Kehrlippe, 1 Schrägradsatz L/R, 1 Satz Zahnhülsen		





## SWEEPY TURBO 870

**Das besonders effiziente Arbeitsprinzip mit Doppel-Tellerbesen und kombinierter Turbo-Kehrwalze verbessert die Schmutzaufnahme und erhöht die Aufnahmemenge des Behälters. 75 cm Arbeitsbreite gewährleisten eine hohe Flächenleistung.**

Das Arbeitsprinzip: Die zwei seitlich überstehenden, gegenläufig rotierenden Tellerbesen nehmen auf der gesamten Kehrbreite den Schmutz auf, ohne Staub aufzuwirbeln, und schieben ihn der direkt dahinter liegenden Kehrwalze zu. Diese übernimmt den Schmutz und fördert ihn über sich hinweg weit in den großen Schmutzbehälter. Zusätzlich nimmt die Kehrwalze den Feinschmutz auf. Die Maschine erfasst feines, grobes, großes, leichtes, schweres, trockenes wie auch

nasses Kehrgut – schnell, sauber und zuverlässig. Durch den zentralen Drehschalter lässt sich der Bürstendruck regulieren und den Bodengegebenheiten anpassen.

- Patentiertes Turbo-Kehrsystem, bestehend aus 2 gegenläufigen Tellerbesen plus Kehrwalze
- Innen und außen einsetzbar
- Kehrt nasses und trockenes Kehrgut ohne zu stauben
- Beidseitig überstehende Besen und Seitenführung rechts für saubere Kanten
- Kehrt bis in die Ecken
- Stufenlose Bürstendruckeinstellung für Sauberkeit auf unterschiedlichen Flächen
- Antrieb über langlebige, glasfaserverstärkte Zahnradgetriebe

- Geringes Gewicht
- Kann senkrecht gelagert und leicht getragen werden
- Bürstentausch ohne Werkzeug möglich
- 4 Jahre Verschleißgarantie auf die Besen

**Serien-Lieferumfang**  
inkl. Pflegespray

**Technische Kerndaten**  
Arbeitsbreite 75 cm, Leergewicht 13,0 kg

**Handkehrgerät SWEEPY Turbo 870**  
**Art.-Nr. 43 11 002**

Technische Daten	
Modell	SWEEPY Turbo 870
Art.-Nr.	43 11 002
Maße Maschine (L/B/H in cm)	70 x 75 x 26
Arbeitsprinzip	Turbosystem
Garantiedauer auf Bürsten (Jahre)	4
Kehrbreite (cm)	75
Kehrleistung (m <sup>2</sup> /h)	2.860
Behältervolumen (l)	50
Geräte-Gewicht (kg)	13,0
Transport-/Logistikdaten	
Bruttogewicht (kg)	14,5
Transportverpackung	Karton
Packmaße (L/B/H in cm)	85 x 29 x 78
Anzahl Maschinen/Palette	9

Zubehör SWEEPY Turbo 870		
Bestellbezeichnung	VE	Art.-Nr.
<b>Lieferumfang, Serie</b>		
<b>Silicon-Spezialspray</b>	1 St.	90 29 765
150 ml Spraydose. Original-Spezialgleitöl: schmiert, schützt, reinigt alle Kunststoffgetriebe und sorgt für dauerhaft leichten, verschleißarmen Lauf und lange Lebensdauer		
<b>Verschleißteile</b>		
<b>Laufrad- und Antriebs-Wechselset</b>	1 Set	43 06 050
Auswechselset in PE-Beutel verpackt, bestehend aus: 1 Kehrlippe, 1 Schrägradsatz L/R, 1 Satz Zahn-hülsen		

## Filterbeutel

Versandform	Karton Papierfilter (lose)		Karton Micro-Vlies- filterbeutel (lose)	10er-Bündel Papierfilter (gebündelt)	Faltschachteln wiederverkaufsfähig
	VE = Karton à 250 St.	VE = Karton à 150 St.	VE = Karton à 70 St.	VE à 10 St.	Packungsinhalt pro VE
für:					
MICRO	30 45 850			30 45 810	
IC 213 sowie GS ACCU 24/15		26 50 850		26 50 810	
S 20 Eco Power, S 20 L und S 12	22 04 980		26 40 870	32 00 820	26 30 805 à 5 St. Vliesfilterbeutel 32 70 805 à 5 St. Papierfilter
GS 22/GS 27 sowie: S 26 NT IC 225, IC 335 9800 S Öko IC 215 S 17	22 70 950			22 70 810	26 01 805 à 5 St. Papierfilter
GS 35 sowie: IC 314, IC 315, IC 335	22 71 850				22 71 810
Combi 17 und RS 17 sowie: alle Vorgängermodelle TB 276-17 alle ESM-Saugaggregate	33 01 980			33 12 810	23 10 805 à 5 St. Papierfilter
TB 275 (275 C)/Bo 3 SL	25 03 980			35 00 800	01 10 805 à 5 St. Papierfilter
1505 Ultra Saugaggregat					23 10 805 à 5 St. Papierfilter
NT 21	26 16 950			26 16 810	26 16 805 à 5 St. Papierfilter
IC 640	28 49 850			28 49 810	

## Batterie-Ladegeräte

Universal-Ladegerät SMARTBOY Art.-Nr. 47 53 800	Universal-Ladegerät SUPERBOY Art.-Nr. 47 62 800
<p>Programmierbares Universal-Ladegerät für alle Batterietypen. Lädt Gel-, Bleisäure- und AGM Batterien.</p> <p>Der SMARTBOY wird mit der gewünschten Ladespannung (24 V oder 12 V) programmiert und ist mit Ladeströmen von 4 A, 8 A, 10 A und 12 A optimal geeignet für Batterien von unter 50 Ah (C5) bis 120 Ah (C5).</p>	<p>Gleiche Merkmale und Eigenschaften wie SMARTBOY (Art.-Nr. 47 53 800), jedoch mit höheren Leistungen für stärkere Batterien.</p> <p>Der nilco-SUPERBOY kann mit vier Lade-Spannungen (12 V, 24 V, 36 V und 48 V) arbeiten und ist programmierbar auf Ladeströme von 15 A, 20 A, 25 A und 30 A und geeignet für Batterien von 160 Ah (C5) bis 320 Ah (C5).</p>

VE = Verpackungseinheit ist Umkarton, Bündel oder Faltschachtel. | Preise auf Anfrage, Staffelpreise möglich

## Batterien

nilco-Bezeichnung nilco-Art.-Nr.	nilco-dryfit 22 00 81 021	nilco-dryfit 25 00 81 019	nilco-dryfit 50 00 81 022	nilco-dryfit 70 00 81 024
<b>Einsetzbar für folgende Maschinen</b>				
<b>Modell + Batterieraum (L x B x H in mm)</b>				
GS-Accu: Innen-Ø = 315 mm	empfohlen (65 Min.)			
IC-Accu: 385 x 335 x 250 mm	passt (35 Min.)		passt (75 Min.) passt (120 Min.)	
RB 39 C: 275 x 205 x 195 mm	passt (80 Min.)			
B 430/R B 43-C: 340 x 340 x 240 mm			empfohlen (110–130 Min.) passt (150–180 Min.)	
RA B40: 380 x 360 x 260 mm			passt (150–180 Min.) passt (240 Min.)	
RA B60: 490 x 380 x 285 mm			passt (120–150 Min.)	
<b>Weitere technische Daten:</b>				
techn. Beschreibung	1)		1)	
Leistung	22 Ah 5		50 Ah 5 70 Ah 5	
benötigte Anzahl pro Satz:	2		2	
Spannung	12 V		12 V	
Maße (je Stück; in mm)	180 x 75 x 170		197 x 132 x 180 278 x 175 x 190 330 x 171 x 236	
Gewicht (in kg/St.)	8		11,1 20 29	

## Batterien

nilco-Bezeichnung nilco-Art.-Nr.	nilco-dryfit 105 00 81 026	nilco-dryfit 6-160 00 81 028	nilco-dryfit 6-240 00 81 030	nilco-WETex 6-250 00 81 031	nilco-TROG- dryfit 280 00 81 032	nilco-TROG- wetex 320 00 81 033
<b>Einsetzbar für folgende Maschinen</b>						
<b>Modell + Batterieraum (L x B x H in mm)</b>						
RA B 40: 380 x 360 x 260 mm	passt (210 Min.)					
RA B 60: 490 x 380 x 285 mm	empfohlen (210 Min.)		passt (280-350 Min.)			
RA Aufsitz-100: 625 x 365 x 465 (mit „Mobile“: H max = 390 mm)	passt (ca. 210 Min.)		empf. bei „Mobile“ (ca. 315 Min.)		max. bei „Mobile“ (ca. 330 Min.) empfohlen (ca. 380 Min.) passt (ca. 440 Min.)	
<b>weitere technische Daten:</b>						
techn. Beschreibung	1)		1)		2) 3) 4)	
Leistung Ah	105 Ah 5		160 Ah 5 240 Ah 5		250 Ah 5 280 Ah 5 320 Ah 5	
benötigte Anzahl pro Satz:	2		4		4 1 1	
Spannung	12 V		6 V 6 V		6 V 24 V 24 V	
Maße (je Stück; in mm)	345 x 174 x 283		244 x 190 x 275 312 x 180 x 359		296 x 175 x 360 621 x 353 x 462 621 x 337 x 462	
Gewicht (in kg/St.)	39		31 48		48 225 250	

### Technische Beschreibung:

- 1) „dryfit“-Serie = wartungsfreie Trockenbatterie: Gel-Technologie mit Gitterplatte, tiefentladungssicher; deutsches Qualitätsprodukt
- 2) „WETex“-Serie = Nass-Traktionsbatterie mit Panzerplatten für maximale Zyklenzahl
- 3) „TROG-dryfit“-Serie = wartungsfreie Gel-Trockenbatterie-Technologie im Trog mit Panzerplatten; hohe Zyklenzahl
- 4) „TROG-WETex“-Typ = Nassbatterie im Trog mit Panzerplatten für maximale Zyklenzahl

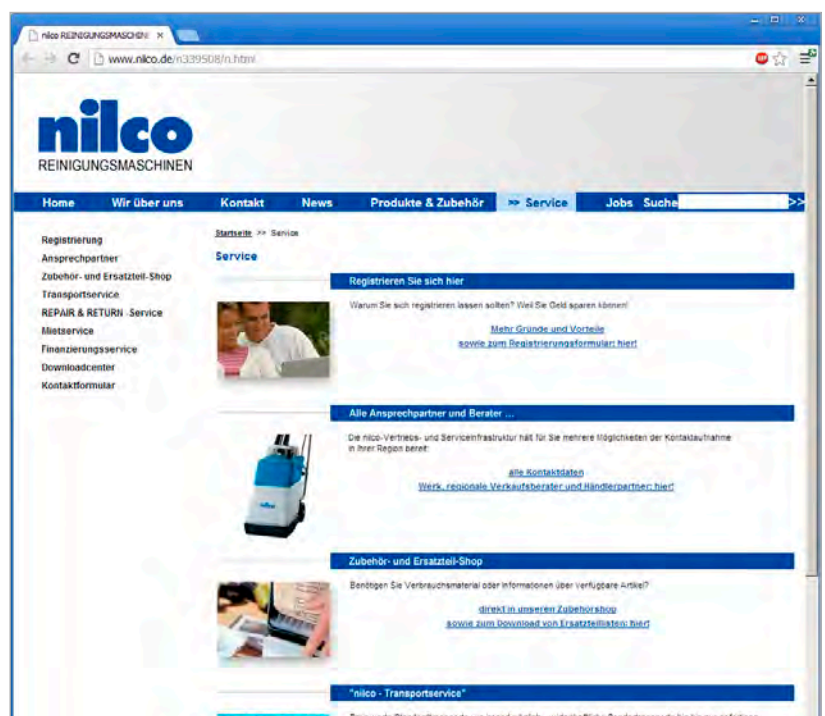
## Service auf ganzer Linie

nilco Garantieabwicklung innerhalb Deutschlands: **nilco kümmert sich zur Wahrung und Hebung des Qualitätsstandards selbst um die Abwicklung von Garantieansprüchen** und überlässt dies nicht mehr fremden Kundendienstwerkstätten. Grundlegend neu ist auch, dass **nilco** selbst einen Reparaturservice auch außerhalb von Garantieansprüchen vorhält. Garantieansprüche werden nur anerkannt, wenn diese direkt gegenüber **nilco** geltend gemacht werden. Hierfür steht im Internet unter **www.nilco.de/service** ein Feedback-Formular zur Verfügung, das Sie 24 Stunden am Tag per E-Mail oder Fax an uns versenden können.


**Unser Reparaturservice steht unseren Kunden selbstverständlich auch außerhalb der Garantiezeit zur Verfügung.**

Wir garantieren Ihnen ein Reparaturmanagement bundesweit aus einer Hand und zu bundesweit einheitlichen Tarifen, weiterhin einen kostengünstigen Transportservice, mit dem jeder Transportfall abgedeckt werden kann, optimale Reparaturzeiten und individuellen Service, was wir durch einen ausgewählten Kreis an kompetenten und qualitätsüberwachten **nilco**-Partner-Werkstätten gewährleisten können.

**Bei nilco sind Sie immer gut aufgehoben!**



**Wir produzieren Deutschland®**



nilco-Reinigungsmaschinen GmbH  
 Industriestraße 6 · 71665 Vaihingen/Enz  
 Postfach 1480 · 71657 Vaihingen/Enz  
 Telefon (07042) 912-0 · Telefax (07042) 912-360  
 verkauf@nilco.de · www.nilco.de

